

Moodle IF Baiano

Tutorial de Acesso e participação do aluno aos Fóruns



EaD IF Baiano



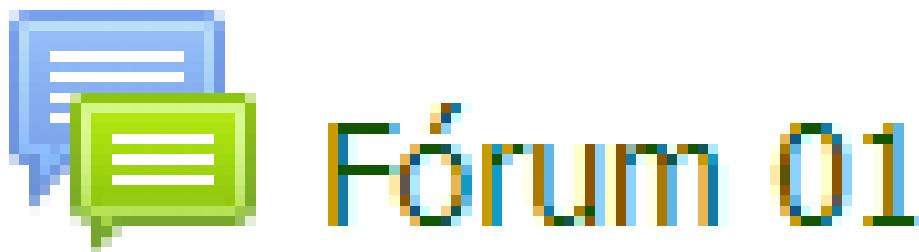
**INSTITUTO
FEDERAL**
Baiano

Passo 1.

Para acessar a atividade de fórum você deve estar logado ao ambiente, assim como você viu no tutorial de acesso ao Moodle.

Passo 2.

Na seção da disciplina você tem que procurar um desenho conforme imagem abaixo. Talvez o professor coloque alguma frase ou nome ao lado desse item.



Passo 3:

Assim que você clicar no item vai ser direcionado para a próxima página, conforme a imagem a seguir.

Avisar

Preocupar

Pensar

Pesquisar

Admirar

Caso você não saiba algum desses sinais dialogue com seu colega de turma. A interação com seus colegas de turmas é fundamental para a aprendizagem. O grupo

Grupos separados

Todos os participantes ▼

Acrescentar um novo tópico de discussão

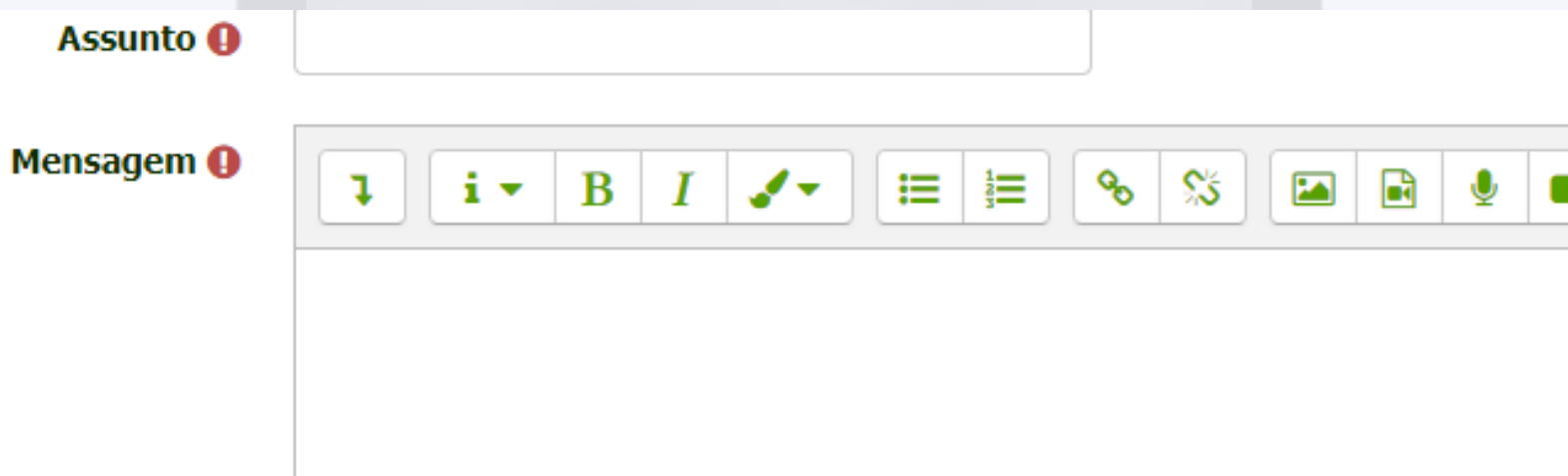
Passo 4:

Suponhamos que temos esse tipo de atividade de fórum. Para responder ao que o professor dialoga na atividade, conforme pode ser pedido por ele, você deve clicar em "ACRESCENTAR UM NOVO TÓPICO DE DISCUSSÃO"



Passo 5:

*Ao clicar em **ACRESCENTAR UM NOVO TÓPICO DE DISCUSSÃO**" você deve rolar a página para baixo. Assim que fizer isso vai encontrar algumas informações, conforme imagem abaixo:*



Assunto !

Mensagem !

Passo 6

Observe a solicitação do professor para a atividade. Logo em seguida argumente a sua resposta. Em "assunto" coloque algum assunto (pode ser o assunto da aula ou o que for pedido pelo professor).

No espaço relativo à "MENSAGEM" escreva o seu argumento/texto.


Observação: Nesse tipo de atividade o professor costuma pedir que o aluno argumente em forma de texto sobre determinada ideia/assunto. Caso haja alguma outra orientação, ele vai explicar dentro da atividade.


Passo 7:

Após ter inserido o seu texto/argumento role a página para baixo até encontrar a opção "ENVIAR MENSAGEM AO FÓRUM". Clique nessa opção e logo em seguida verá a sua mensagem na página central da atividade.


Enviar mensagem ao fórum

Cancelar

Tópico	Autor	Grupo	Comentários	Última mensagem
atividade		Turma-3	0	



Aqui é onde fica o assunto da sua mensagem. Para vê-la, basta clicar nesse item.



Aqui é onde aparece a foto ou não do seu perfil.




Aqui aparecerá a turma que você faz parte.



Aqui você verá se há comentários em cima do seu texto/argumento.



Aqui você verá a hora da última mensagem feita no seu comentário



**INSTITUTO
FEDERAL**
Baiano



EAD

INSTITUTO FEDERAL
Baiano