



INSTITUTO FEDERAL DE EDUCAÇÃO, CIÊNCIA E TECNOLOGIA BAIANO
CAMPUS BOM JESUS DA LAPA

MANUAL DO SISTEMA DE PLANO DE ENSINO

BOM JESUS DA LAPA
2020



INSTITUTO FEDERAL DE EDUCAÇÃO, CIÊNCIA E TECNOLOGIA BAIANO
CAMPUS BOM JESUS DA LAPA
NÚCLEO DE GESTÃO DE TECNOLOGIA DA INFORMAÇÃO

MANUAL DO SISTEMA DE PLANO DE ENSINO

BOM JESUS DA LAPA
2020

FICHA CATALOGRÁFICA

(Ficha catalográfica elaborada por Simone Velame da Silva Rios CRB -5 /1405)

M294 Manual do sistema de plano de ensino / Núcleo de Gestão de
Tecnologia da Informação. - IF Baiano. - Bom Jesus da
Lapa: IF Baiano/NGTI, 2020.
23 f. : il.

Conteúdo: 01 manual

1. Manual -regras. 2. Manual -Plano de ensino. I. Núcleo de
Gestão de Tecnologia da Informação II. Título.

CDD - 004

Sumário

1 INTRODUÇÃO.....	3
2. FUNCIONALIDADES.....	3
3 TIPOS DE USUÁRIOS.....	4
4 COMO ACESSAR O SISTEMA.....	4
5 ORIENTAÇÕES DE USO.....	4
5.1 Cadastro de Usuário.....	5
5.1.1 Criação de Usuário.....	6
5.1.2 Edição de Usuário.....	6
5.1.3 Exclusão de Usuário.....	7
5.1.4 Alteração de Senha.....	8
5.2 Cadastro de Curso.....	8
5.2.1 Criação de Curso.....	8
5.2.2 Edição de Curso.....	9
5.2.3 Exclusão de Curso.....	10
5.3 Cadastro de Período Letivo.....	10
5.3.1 Criação de Período Letivo.....	10
5.3.2 Edição de Período Letivo.....	11
5.3.3 Exclusão de Período Letivo.....	12
5.4 Cadastro de Componente Curricular.....	12
5.4.1 Criação de Componente Curricular.....	12
5.4.2 Edição de Componente Curricular.....	13
5.4.3 Exclusão de Componente Curricular.....	14
5.5 Cadastro de Plano de Ensino.....	15
5.5.1 Criação de Plano de Ensino.....	15
5.5.2 Edição de Plano de Ensino.....	16
5.5.3 Exclusão de Plano de Ensino.....	16
5.5.4 Geração de Arquivo de Plano de Ensino.....	17
5.5.5 Geração de Arquivo de Planos de Ensino por curso e período letivo.....	18
5.6 Cadastro de Parecer.....	18
5.6.1 Criação de Parecer.....	18
5.6.2 Edição de Parecer.....	19
5.6.3 Visualização de Parecer.....	20
5.7 Validação de plano de ensino.....	21

1 INTRODUÇÃO

Em virtude da necessidade de padronização e como forma de automatizar a criação de planos de ensino, além de facilitar a consulta aos mesmos, foi idealizada pela Assessoria da Coordenação do Curso Superior em Engenharia Agrônômica do IF Baiano *Campus* Bom Jesus da Lapa a criação do Sistema de Plano de Ensino.

A proposta foi apresentada ao NGTI (Núcleo de Gestão de Tecnologia da Informação) que prontamente se dispôs a atender a demanda.

Depois do levantamento de requisitos e projeção do sistema, o processo de codificação foi iniciado. Após apresentação de algumas versões beta e homologação por parte da Assessoria da Coordenação do Curso Superior em Engenharia Agrônômica, em agosto de 2019 a primeira versão do Sistema de Plano de Ensino foi disponibilizada.

Em outubro do mesmo ano, o NUAPE (Núcleo de Apoio ao Processo de Ensino Aprendizagem, Permanência e Êxito do Educando) solicitou permissão de acesso ao sistema, visto que até o momento era utilizado exclusivamente para o Curso de Engenharia Agrônômica, a fim de incluir planos de ensino dos Cursos da modalidade Subsequente.

Em fevereiro de 2020, o NUAPE e a Assessoria da Coordenação do Curso Superior em Engenharia Agrônômica solicitaram alterações no sistema a fim de tornar mais fácil a navegação. As alterações foram feitas e no mesmo mês estava no ar a versão 2.0 do Sistema de Plano de Ensino. Diante do resultado, o NUAPE requisitou alguns ajustes e em março de 2020 saiu a versão 2.1 do Sistema de Plano de Ensino.

Em abril de 2021, foram solicitadas novas alterações no sistema, dessa vez com a inclusão da possibilidade de emissão de parecer para plano de ensino e funcionalidade para emissão de documento pdf de planos de ensino por curso e período letivo (juntos), além de refinamento na navegação dos planos de ensino. Com essas alterações prontas em maio do mesmo ano, o Sistema de Plano de Ensino passa para sua versão 3.0.

O referido sistema é utilizado para registro de planos de ensino dos cursos das modalidades Integrado, Subsequente e Superior, com possibilidade para inclusão de mais modalidades.

Nesse manual serão apresentadas as funcionalidades do sistema, os tipos de usuário, como acessar e as orientações de uso.

2. FUNCIONALIDADES

O Sistema de Plano de Ensino dispõe das seguintes funcionalidades:

Cadastro de Usuário: criação, edição, exclusão e alteração de senha.

Cadastro de Curso: criação, edição e exclusão.
Cadastro de Período Letivo: criação, edição e exclusão.
Cadastro de Componente Curricular: criação, edição e exclusão.
Cadastro de Plano de Ensino: criação, edição, exclusão e geração de arquivo (formato pdf) individual ou por curso e período letivo (juntos).
Cadastro de Parecer: criação, edição e visualização.
Validação de plano de ensino.

3 TIPOS DE USUÁRIOS

O Sistema de Plano de Ensino dispõe de três tipos de usuários:

Administrador: tem permissão de realizar cadastro de usuário, de curso, de período letivo, de componente curricular, pode excluir ou gerar arquivo de plano de ensino e visualizar pareceres.

Coordenador: tem os mesmos privilégios do Administrador e do Docente, sendo que tem acesso a todos os planos de ensino, também pode cadastrar pareceres.

Docente: visualiza lista de cursos, períodos letivos, componentes curriculares e pode criar, editar e gerar arquivo de seus planos de ensino e visualizar pareceres.

Vale aqui destacar que a funcionalidade de validação de plano de ensino dispensa necessidade de autenticação.

4 COMO ACESSAR O SISTEMA

O Sistema de Plano de Ensino fica hospedado em um servidor do *Campus Bom Jesus da Lapa* e é acessado em: <http://sistemas.lapa.ifbaiano.edu.br:3000>.

5 ORIENTAÇÕES DE USO

O primeiro passo para fazer uso do Sistema de Plano de Ensino é realizar a autenticação. Para isso, o usuário informa e-mail e senha.

Login

E-Mail

Senha

☒ Lembrar

Login

Sistema desenvolvido pelo Núcleo de Gestão de Tecnologia da Informação (NGTI) do Instituto Federal de Educação, Ciência e Tecnologia Baiano (IF Baiano) Campus Bom Jesus da Lapa em parceria com a Assessoria da Coordenação do Curso Superior em Engenharia Agrônômica e o Núcleo de Apoio ao Processo de Ensino Aprendizagem, Permanência e Êxito do Educando (NUAPE), do mesmo Campus.

Figura 1: Tela de Login

Para sair do sistema, basta o usuário:
Selecionar seu nome, que aparece no canto superior direito da tela;
Pressionar a opção "Sair".

Alterar Senha
Sair

Edição de Usuário

Nome

E-mail

Senha Antiga

Senha Nova

Confirmar Nova Senha

Salvar

Sistema desenvolvido pelo Núcleo de Gestão de Tecnologia da Informação (NGTI) do Instituto Federal de Educação, Ciência e Tecnologia Baiano (IF Baiano) Campus Bom Jesus da Lapa em parceria com a Assessoria da Coordenação do Curso Superior em Engenharia Agrônômica e o Núcleo de Apoio ao Processo de Ensino Aprendizagem, Permanência e Êxito do Educando (NUAPE), do mesmo Campus.

Figura 2: Sair do Sistema

5.1 Cadastro de Usuário

Importante lembrar que o cadastro é feito por usuários do tipo administrador ou coordenador e a alteração de senha pelo usuário que deseja alterar a própria senha.

5.1.1 Criação de Usuário

Na criação de usuário devem ser seguidos os seguintes passos:
Selecionar o menu "Usuários";
Na tela de listagem de usuários, pressionar o botão "Novo";
Preencher os dados (Nome, E-mail, Tipo, Senha e Confirmar Senha);
Pressionar o botão "Salvar".

A imagem mostra a interface web do sistema. No topo, há o logo do Instituto Federal Baiano e o nome do campus. Abaixo, uma barra de navegação contém links para Planos de Ensino, Cursos, Componentes Curriculares, Períodos Letivos e Usuários. O link "Usuários" está selecionado. À direita, há um menu suspenso para "Coordenador". O formulário principal, intitulado "Cadastro de Usuário", contém campos para Nome, E-mail, Tipo (menu suspenso), Senha e Confirmar Senha, além de um botão "Salvar" azul.

INSTITUTO FEDERAL
Baiano
Campus Bom Jesus da Lapa

Planos de Ensino Cursos Componentes Curriculares Períodos Letivos **Usuários**

Coordenador ▾

Cadastro de Usuário

Nome

E-mail

Tipo

Senha

Confirmar Senha

Salvar

Sistema desenvolvido pelo Núcleo de Gestão de Tecnologia da Informação (NGTI) do Instituto Federal de Educação, Ciência e Tecnologia Baiano (IF Baiano) Campus Bom Jesus da Lapa em parceria com a Assessoria da Coordenação do Curso Superior em Engenharia Agrônoma e o Núcleo de Apoio ao Processo de Ensino Aprendizagem, Permanência e Êxito do Educando (NUAPE), do mesmo Campus.

Figura 3: Criação de Usuário

5.1.2 Edição de Usuário

A edição de usuário segue os seguintes passos:
Selecionar o menu "Usuários";
Pressionar o botão "Editar" ao lado do usuário que deseja alterar;
Alterar os dados necessários (incluindo a senha);
Pressionar o botão "Salvar".

Edição de Usuário

Nome

E-mail

Tipo

Docente ▾

Senha

Confirmar Senha

Sistema desenvolvido pelo Núcleo de Gestão de Tecnologia da Informação (NGTI) do Instituto Federal de Educação, Ciência e Tecnologia Baiano (IF Baiano) Campus Bom Jesus da Lapa em parceria com a Assessoria da Coordenação do Curso Superior em Engenharia Agrônômica e o Núcleo de Apoio ao Processo de Ensino Aprendizagem, Permanência e Êxito do Educando (NUAPE), do mesmo Campus.

Figura 4: Edição de Usuário

5.1.3 Exclusão de Usuário

Para excluir um usuário basta:
Selecionar o menu "Usuários";
Pressionar o botão "Excluir" ao lado do usuário que deseja remover;
Confirmar a exclusão.

INSTITUTO FEDERAL

Baiano

Campus Bom Jesus da Lapa

Planos de Ensino Cursos

localhost:8000 diz











Tem certeza que deseja excluir?

OK Cancelar

Coordenador ▾

Usuários

< 1 2 3 4 5 >

Nome	E-mail	Tipo	Ação
Adevanucia Nere	adevanucia.santos@ifbaiano.edu.br	docente	 
Administrador	administrador@ifbaiano.edu.br	administrador	
Ákila Luz Fernandes	akila.fernandes@ifbaiano.edu.br	docente	 
Alex Leal de Oliveira	alex.oliveira@ifbaiano.edu.br	docente	 
Ana Carla Moura Araújo Dantas	ana.moura@ifbaiano.edu.br	docente	 
Antonio Hélder Rodrigues Sampaio	helder.sampaio@ifbaiano.edu.br	docente	 

Sistema desenvolvido pelo Núcleo de Gestão de Tecnologia da Informação (NGTI) do Instituto Federal de Educação, Ciência e Tecnologia Baiano (IF Baiano) Campus Bom Jesus da Lapa em parceria com a Assessoria da Coordenação do Curso Superior em Engenharia Agrônômica e o Núcleo de Apoio ao Processo de Ensino Aprendizagem, Permanência e Êxito do Educando (NUAPE), do mesmo Campus.

Figura 5: Exclusão de Usuário

5.1.4 Alteração de Senha

Para alterar a própria senha basta o usuário:
Selecionar seu nome, que aparece no canto superior direito da tela;
Pressionar a opção "Alterar Senha";
Digitar a senha antiga;
Digitar a nova senha;
Confirmar a nova senha;
Pressionar o botão "Salvar".

A imagem mostra a interface de usuário para a alteração de senha. No topo, há o logo do Instituto Federal Baiano e o nome do campus, Bom Jesus da Lapa. À direita, há links para Planos de Ensino, Cursos, Componentes Curriculares e Períodos Letivos, além de um menu de usuário com o nome "Professor". O formulário principal, intitulado "Edição de Usuário", contém campos para Nome (preenchido com "Professor"), E-mail (preenchido com "professor@ifbaiano.edu.br"), Senha Antiga, Senha Nova e Confirmar Nova Senha. Um botão azul "Salvar" está localizado na base do formulário. Na parte inferior da tela, há uma barra de rodapé com informações sobre o desenvolvimento do sistema pelo Núcleo de Gestão de Tecnologia da Informação (NGTI) do IF Baiano.

Figura 6: Alteração de Senha

5.2 Cadastro de Curso

O cadastro de cursos pode ser feito por usuários administradores e coordenadores.

5.2.1 Criação de Curso

Na criação de curso devem ser seguidos os seguintes passos:
Selecionar o menu "Cursos";
Pressionar o botão "Novo";
Preencher os dados (Nome e Modalidade);
Pressionar o botão "Salvar".

Cadastro de Curso

Nome

Modalidade

Salvar

Sistema desenvolvido pelo Núcleo de Gestão de Tecnologia da Informação (NGTI) do Instituto Federal de Educação, Ciência e Tecnologia Baiano (IF Baiano) Campus Bom Jesus da Lapa em parceria com a Assessoria da Coordenação do Curso Superior em Engenharia Agrônômica e o Núcleo de Apoio ao Processo de Ensino Aprendizagem, Permanência e Êxito do Educando (NUAPE), do mesmo Campus.

Figura 7: Criação de Curso

5.2.2 Edição de Curso

A edição de curso segue os seguintes passos:
Selecionar o menu "Cursos";
Pressionar o botão "Editar", ao lado do curso que se deseja alterar;
Alterar os dados necessários;
Pressionar o botão "Salvar".

Edição de Curso

Nome

Modalidade

Salvar

Sistema desenvolvido pelo Núcleo de Gestão de Tecnologia da Informação (NGTI) do Instituto Federal de Educação, Ciência e Tecnologia Baiano (IF Baiano) Campus Bom Jesus da Lapa em parceria com a Assessoria da Coordenação do Curso Superior em Engenharia Agrônômica e o Núcleo de Apoio ao Processo de Ensino Aprendizagem, Permanência e Êxito do Educando (NUAPE), do mesmo Campus.

Figura 8: Edição de Curso

5.2.3 Exclusão de Curso

Para excluir um curso basta:
Selecionar o menu "Cursos";
Pressionar o botão "Excluir" ao lado do curso que deseja remover;
Confirmar a exclusão.

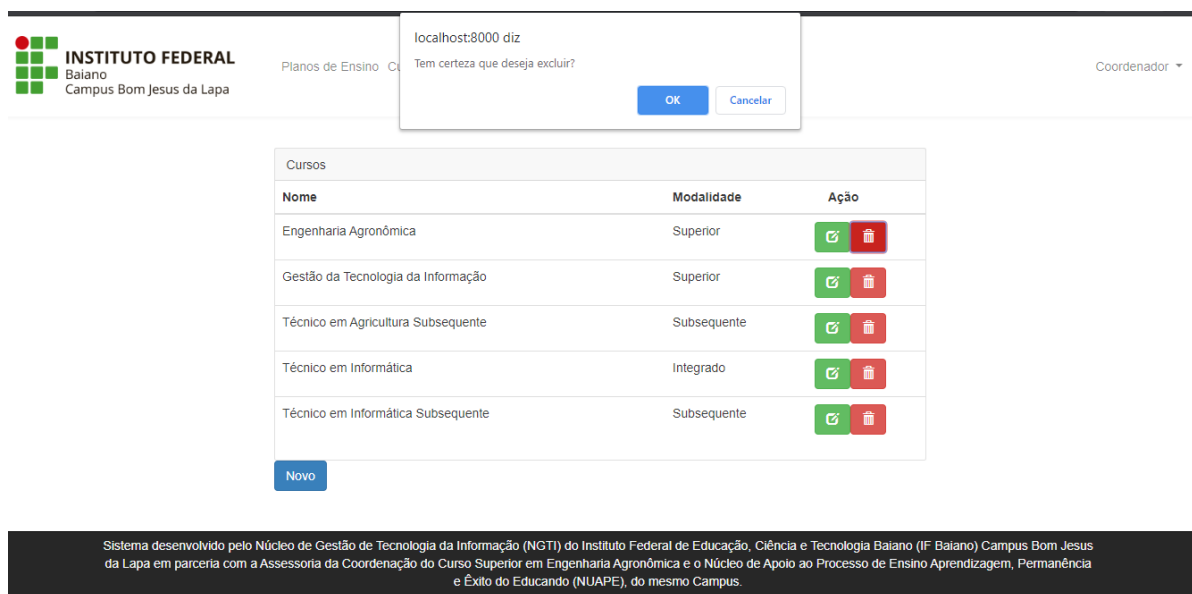


Figura 9: Exclusão de Curso

5.3 Cadastro de Período Letivo

O cadastro de Período Letivo pode ser feito por usuários do tipo administrador e coordenador.

5.3.1 Criação de Período Letivo

Para criar um período letivo são necessários os seguintes passos:
Selecionar o menu "Períodos Letivos";
Pressionar o botão "Novo";
Informar o "Período";
Pressionar o botão "Salvar".

Cadastro de Período Letivo

Período

Sistema desenvolvido pelo Núcleo de Gestão de Tecnologia da Informação (NGTI) do Instituto Federal de Educação, Ciência e Tecnologia Baiano (IF Baiano) Campus Bom Jesus da Lapa em parceria com a Assessoria da Coordenação do Curso Superior em Engenharia Agrônômica e o Núcleo de Apoio ao Processo de Ensino Aprendizagem, Permanência e Êxito do Educando (NUAPE), do mesmo Campus.

Figura 10: Criação de Período Letivo

5.3.2 Edição de Período Letivo

A edição de período letivo segue o roteiro abaixo:
Selecionar o menu “Períodos Letivos”;
Pressionar o botão “Editar” ao lado do período letivo a ser alterado;
Realizar alteração;
Pressionar o botão “Salvar”.

Edição de Período Letivo

Período

Sistema desenvolvido pelo Núcleo de Gestão de Tecnologia da Informação (NGTI) do Instituto Federal de Educação, Ciência e Tecnologia Baiano (IF Baiano) Campus Bom Jesus da Lapa em parceria com a Assessoria da Coordenação do Curso Superior em Engenharia Agrônômica e o Núcleo de Apoio ao Processo de Ensino Aprendizagem, Permanência e Êxito do Educando (NUAPE), do mesmo Campus.

Figura 11: Edição de Período Letivo

5.3.3 Exclusão de Período Letivo

Para excluir um período letivo basta:
Selecionar o menu "Períodos Letivos";
Pressionar o botão "Excluir" ao lado do período letivo a ser removido;
Confirmar a exclusão.

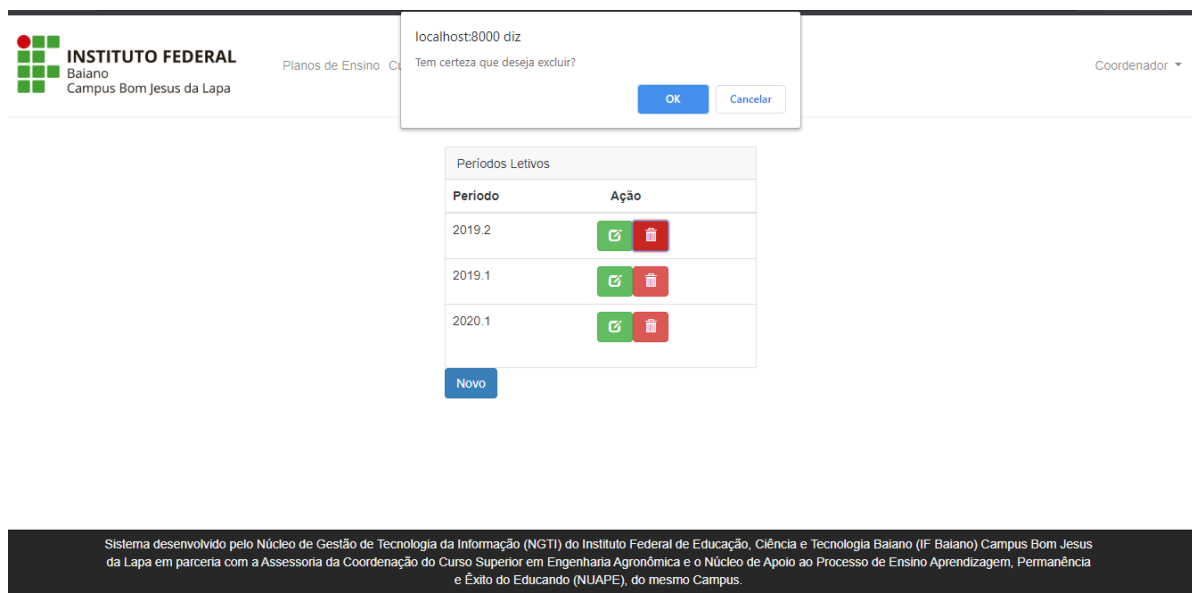


Figura 12: Exclusão de Período Letivo

5.4 Cadastro de Componente Curricular

O cadastro de componente curricular pode ser feito por usuário do tipo administrador e coordenador.

5.4.1 Criação de Componente Curricular


Para criar um componente curricular devem ser seguidos os passos abaixo:

- Selecionar o menu "Componentes Curriculares";
- Pressionar o botão "Novo";
- Informar o "Nome";
- Selecionar os cursos a que o componente curricular está vinculado;
- Se necessário incluir mais cursos, pressionar botão "Adicionar Curso";
- Pressionar o botão "Salvar".

Cadastro de Componente Curricular

Nome

Curso



Adicionar Curso

Salvar

Sistema desenvolvido pelo Núcleo de Gestão de Tecnologia da Informação (NGTI) do Instituto Federal de Educação, Ciência e Tecnologia Baiano (IF Baiano) Campus Bom Jesus da Lapa em parceria com a Assessoria da Coordenação do Curso Superior em Engenharia Agrônômica e o Núcleo de Apoio ao Processo de Ensino Aprendizagem, Permanência e Êxito do Educando (NUAPE), do mesmo Campus.

Figura 13: Criação de Componente Curricular

5.4.2 Edição de Componente Curricular

A edição de componente curricular segue o roteiro abaixo:

- Selecionar o menu “Componentes Curriculares”;
- Pressionar o botão “Editar” ao lado do componente a ser alterado;
- Realizar alteração;
- Se necessário retirar vínculo com algum curso basta pressionar botão “Remover Curso” ao lado do campo do curso a ser retirado;
- Caso seja necessário incluir curso, pressionar botão “Adicionar Curso” e selecionar o curso desejado;
- Pressionar o botão “Salvar”.

Sistema desenvolvido pelo Núcleo de Gestão de Tecnologia da Informação (NGTI) do Instituto Federal de Educação, Ciência e Tecnologia Balano (IF Balano) Campus Bom Jesus da Lapa em parceria com a Assessoria da Coordenação do Curso Superior em Engenharia Agrônoma e o Núcleo de Apoio ao Processo de Ensino Aprendizagem, Permanência e Êxito do Educando (NUAPE), do mesmo Campus.

5.4.3 Exclusão de Componente Curricular








INSTITUTO FEDERAL
 Baiano
 Campus Bom Jesus da Lapa

Planos de Ensino C

localhost:8000 diz
 Tem certeza que deseja excluir?

Administrador

METEOROLOGIA E CLIMATOLOGIA		
MICROBIOLOGIA GERAL		
MONTAGEM E MANUTENÇÃO		
MORFOLOGIA E ANATOMIA VEGETAL		
PAISAGISMO E JARDINAGEM		
PISCICULTURA		
PORTUGUÊS		
PORTUGUÊS INSTRUMENTAL		

Novo

Sistema desenvolvido pelo Núcleo de Gestão de Tecnologia da Informação (NGTI) do Instituto Federal de Educação, Ciência e Tecnologia Baiano (IF Baiano) Campus Bom Jesus da Lapa em parceria com a Assessoria da Coordenação do Curso Superior em Engenharia Agrônômica e o Núcleo de Apoio ao Processo de Ensino Aprendizagem, Permanência e Êxito do Educando (NUAPE), do mesmo Campus.

Figura 15: Exclusão de Componente Curricular

5.5 Cadastro de Plano de Ensino

O acesso às funcionalidades relacionadas ao cadastro de plano de ensino depende do tipo de usuário, conforme especificado no item 3 (Tipos de Usuários).

5.5.1 Criação de Plano de Ensino

A criação de um plano de ensino segue os passos seguintes:

Selecionar o menu “Planos de Ensino”;

Pressionar o botão “Novo”;

Preencher os dados solicitados (Curso, Componente Curricular, Período Letivo, Carga horária do componente (aulas), Aulas Práticas, Aulas Teóricas, Aulas Semanais, Turma/Série/Semestre, Ementa, Objetivo Geral, Objetivos Específicos, Conteúdo Programático, Metodologia/Procedimentos Didáticos, Recursos Didáticos, Atividades Interdisciplinares, Instrumentos/Critérios de Avaliação, Orientações Gerais aos Alunos, Bibliografia Básica, Bibliografia Complementar);

Caso necessário, podem ser incluídos (botão “Adicionar Avaliação”) ou removidos (botão “Remover avaliação”) instrumentos/critérios de avaliação;

Pressionar botão “Salvar”.

Cadastro de Plano de Ensino

Curso	<input type="text"/>
Componente Curricular	<input type="text"/>
Período Letivo	<input type="text"/>
Carga horária do componente (aulas)	<input type="text"/>
Aulas Práticas (%)	<input type="text"/>
Aulas Teóricas (%)	<input type="text"/>
Aulas Semanais	<input type="text"/>
Turma/Série/Semestre	<input type="text"/>

Figura 16: Criação de Plano de Ensino

5.5.2 Edição de Plano de Ensino

Para editar um plano de ensino deve ser seguida a sequência seguinte:

- Selecionar o menu "Planos de Ensino";
- Escolher a modalidade do curso;
- Selecionar o curso;
- Pressionar o botão correspondente ao período letivo cujo plano de ensino será editado;
- Pressionar o botão "Editar" ao lado do plano de ensino a ser alterado;
- Realizar alterações necessárias;
- Se preciso, podem ser incluídos (botão "Adicionar Avaliação") ou removidos (botão "Remover avaliação") instrumentos/critérios de avaliação;
- Pressionar botão "Salvar".

INSTITUTO FEDERAL
Baiano
Campus Bom Jesus da Lapa

Planos de Ensino Cursos Componentes Curriculares Períodos Letivos

Professor ▾

Cadastro de Plano de Ensino

Curso	Técnico em Informática Subsequente - Subsequente ▾
Componente Curricular	PROGRAMAÇÃO WEB (VESPERTINO) ▾
Período Letivo	2020.1 ▾
Carga horária do componente (aulas)	120
Aulas Práticas (%)	75
Aulas Teóricas (%)	25
Aulas Semanais	5
Turma/Série/Semestre	I ▾


Sistema desenvolvido pelo Núcleo de Gestão de Tecnologia da Informação (NGTI) do Instituto Federal de Educação, Ciência e Tecnologia Baiano (IF Baiano) Campus Bom Jesus da Lapa em parceria com a Assessoria da Coordenação do Curso Superior em Engenharia Agrônômica e o Núcleo de Apoio ao Processo de Ensino Aprendizagem, Permanência e Êxito do Educando (NUAPE), do mesmo Campus.

Figura 17: Edição de Plano de Ensino

5.5.3 Exclusão de Plano de Ensino












Para excluir um plano de ensino é preciso:

- Selecionar o menu "Planos de Ensino";
- Escolher a modalidade do curso;
- Selecionar o curso;
- Pressionar o botão correspondente ao período letivo cujo plano de ensino será excluído;
- Pressionar o botão "Excluir" ao lado do plano de ensino a ser removido;
- Confirmar exclusão.


INSTITUTO FEDERAL
 Baiano
 Campus Bom Jesus da Lapa

sistemas.lapa.ifbaiano.edu.br:3000 diz
 Tem certeza que deseja excluir?
 OK Cancelar

Planos de Ensino Co
 Wilder Machado da Cruz

2020.1	1º	Geografia I	21/02/2020	21/02/2020	 
2020.1	1º	Fundamentos de Agricultura	21/02/2020	19/03/2020	 
2020.1	1º	Agroecologia e Gestão Ambiental	25/02/2020	19/03/2020	 
2020.1	1º	História I	26/02/2020	26/02/2020	 
2020.1	1º	Matemática I	27/02/2020	27/02/2020	 
2020.1	1º	Matemática Básica	14/03/2020	14/03/2020	 
2020.1	1º	Educação Física	22/03/2020	22/03/2020	 
2020.1	I	Física I	30/03/2020	30/03/2020	 

Gerar PDF

Sistema desenvolvido pelo Núcleo de Gestão de Tecnologia da Informação (NGTI) do Instituto Federal de Educação, Ciência e Tecnologia Baiano (IF Baiano) Campus Bom Jesus da Lapa em parceria com a Assessoria da Coordenação do Curso Superior em Engenharia Agrônômica e o Núcleo de Apoio ao Processo de Ensino Aprendizagem, Permanência e Êxito do Educando (NUAPE), do mesmo Campus.

Figura 18: Exclusão de Plano de Ensino

5.5.4 Geração de Arquivo de Plano de Ensino

Para gerar arquivo de plano ensino basta:

- Selecionar o menu "Planos de Ensino";
- Escolher a modalidade do curso;
- Selecionar o curso;
- Pressionar o botão correspondente ao período letivo cujo plano de ensino terá arquivo gerado;
- Pressionar botão "Gerar PDF" ao lado do plano de ensino que se pretende gerar arquivo.

Plano de Ensino
 1 / 3


INSTITUTO FEDERAL
 Baiano
 Campus Bom Jesus da Lapa

COORDENAÇÃO DE ENSINO
 COORDENAÇÃO DE CURSO
 EQUIPE TÉCNICO-PEDAGÓGICA

PLANO ENSINO

1. IDENTIFICAÇÃO

CURSO: Técnico em Informática Subsequente			MODALIDADE: Subsequente		
COMPONENTE CURRICULAR: PROGRAMAÇÃO II					
PERÍODO LETIVO	Carga Horária	Aulas Semanas	C. H. Total (H/A)	C. H. Total (H/R)	Semestre / Série
2020.1	Teórica 30% Prática 70%	4	60	60	II
PROFESSORIA: Professor					

2. EMENTA

Paradigmas de Programação. Programação de Interfaces Gráficas com o Usuário. Integração com Banco de Dados.

Figura 19: Geração de Arquivo de Plano de Ensino

5.5.5 Geração de Arquivo de Planos de Ensino por curso e período letivo

Para gerar arquivo de plano ensino por curso e período letivo é necessário:

- Selecionar o menu "Planos de Ensino";
- Escolher a modalidade do curso;
- Selecionar o curso;
- Pressionar o botão correspondente ao período letivo que se deseja gerar arquivo;
- Pressionar botão "Gerar PDF" abaixo da listagem de planos de ensino.

The screenshot shows the IF Baiano system interface. At the top, there is a header with the IF Baiano logo and navigation links: Planos de Ensino, Cursos, Componentes Curriculares, Períodos Letivos, and Usuários. The user name 'Wilder Machado da Cruz' is displayed on the right. Below the header is a table with 8 rows of course data. Each row contains the following information: a course identifier (e.g., 2020.1), a semester (1º), the course name (e.g., Geografia I), and two dates (e.g., 21/02/2020 and 21/02/2020). To the right of each row are two icons: a blue document icon and a red trash can icon. Below the table, there is a blue button labeled 'Gerar PDF' which is circled in green. At the bottom of the interface, there is a dark footer containing text about the system being developed by the NGTI of IF Baiano.

Identificador	Semestre	Curso	Data 1	Data 2	Ícones
2020.1	1º	Geografia I	21/02/2020	21/02/2020	[Ícone de Documento] [Ícone de Lixo]
2020.1	1º	Fundamentos de Agricultura	21/02/2020	19/03/2020	[Ícone de Documento] [Ícone de Lixo]
2020.1	1º	Agroecologia e Gestão Ambiental	25/02/2020	19/03/2020	[Ícone de Documento] [Ícone de Lixo]
2020.1	1º	História I	26/02/2020	26/02/2020	[Ícone de Documento] [Ícone de Lixo]
2020.1	1º	Matemática I	27/02/2020	27/02/2020	[Ícone de Documento] [Ícone de Lixo]
2020.1	1º	Matemática Básica	14/03/2020	14/03/2020	[Ícone de Documento] [Ícone de Lixo]
2020.1	1º	Educação Física	22/03/2020	22/03/2020	[Ícone de Documento] [Ícone de Lixo]
2020.1	I	Física I	30/03/2020	30/03/2020	[Ícone de Documento] [Ícone de Lixo]

Gerar PDF

Sistema desenvolvido pelo Núcleo de Gestão de Tecnologia da Informação (NGTI) do Instituto Federal de Educação, Ciência e Tecnologia Baiano (IF Baiano) Campus Bom Jesus da Lapa em parceria com a Assessoria da Coordenação do Curso Superior em Engenharia Agrônômica e o Núcleo de Apoio ao Processo de Ensino Aprendizagem, Permanência e Êxito do Educando (NUAPE), do mesmo Campus.

Figura 20: Geração de Arquivo de Planos de Ensino por curso e período letivo

5.6 Cadastro de Parecer

O acesso às funcionalidades relacionadas ao cadastro de parecer depende do tipo de usuário, conforme especificado no item 3 (Tipos de Usuários).

5.6.1 Criação de Parecer

A criação de um parecer segue os passos seguintes:

- Selecionar o menu "Planos de Ensino";
- Escolher a modalidade do curso;
- Selecionar o curso;
- Pressionar o botão correspondente ao período letivo cujo plano de

ensino deseja emitir parecer;

Clicar no botão "Cadastrar Parecer" ao do plano de ensino o qual deseja emitir parecer;

Preencher os dados solicitados;

Pressionar botão "Salvar".

INSTITUTO FEDERAL
Baiano
Campus Bom Jesus da Lapa

Planos de Ensino Cursos Componentes Curriculares Períodos Letivos Usuários

Coordenador ▾

Cadastro de Parecer

Identificação do Plano

Situação ▾

Recomendação

Ementa

Situação ▾

Recomendação

Sistema desenvolvido pelo Núcleo de Gestão de Tecnologia da Informação (NGTI) do Instituto Federal de Educação, Ciência e Tecnologia Baiano (IF Baiano) Campus Bom Jesus da Lapa em parceria com a Assessoria da Coordenação do Curso Superior em Engenharia Agrônômica e o Núcleo de Apoio ao Processo de Ensino Aprendizagem, Permanência e Êxito do Educando (NUAPE), do mesmo Campus.

Figura 21: Criação de Parecer

5.6.2 Edição de Parecer

A edição de um parecer segue as etapas abaixo:

Selecionar o menu "Planos de Ensino";

Escolher a modalidade do curso;

Selecionar o curso;

Pressionar o botão correspondente ao período letivo cujo plano de ensino deseja editar parecer;

Clicar no botão "Editar Parecer" ao lado do plano de ensino o qual deseja editar parecer;

Alterar os dados necessários;

Pressionar botão "Salvar".

Edição de Parecer

Identificação do Plano

Situação

Necessita de ajustes ▾

Recomendação

teste

Ementa

Situação

Necessita de ajustes ▾

Recomendação

teste

Sistema desenvolvido pelo Núcleo de Gestão de Tecnologia da Informação (NGTI) do Instituto Federal de Educação, Ciência e Tecnologia Baiano (IF Baiano) Campus Bom Jesus da Lapa em parceria com a Assessoria da Coordenação do Curso Superior em Engenharia Agrônômica e o Núcleo de Apoio ao Processo de Ensino Aprendizagem, Permanência e Êxito do Educando (NUAPE), do mesmo Campus.

Figura 22: Edição de Parecer

5.6.3 Visualização de Parecer

A visualização de parecer é realizada por meio das seguintes etapas:

- Selecionar o menu “Planos de Ensino”;
- Escolher a modalidade do curso;
- Selecionar o curso;
- Pressionar o botão correspondente ao período letivo cujo plano de ensino deseja visualizar parecer;
- Clicar no botão “Visualizar Parecer” ao lado do plano de ensino o qual deseja visualizar parecer.

Planos de Ensino - Integrado - Curso Técnico em Agricultura - 2020.1						
Período Letivo	Série/Semestre	Componente Curricular	Cadastro	Atualização	Ação	Parecer
2020.1	1º	Língua Portuguesa	29/10/2020	29/10/2020	 	05/05/2021 

Gerar PDF

Sistema desenvolvido pelo Núcleo de Gestão de Tecnologia da Informação (NGTI) do Instituto Federal de Educação, Ciência e Tecnologia Baiano (IF Baiano) Campus Bom Jesus da Lapa em parceria com a Assessoria da Coordenação do Curso Superior em Engenharia Agrônômica e o Núcleo de Apoio ao Processo de Ensino Aprendizagem, Permanência e Êxito do Educando (NUAPE), do mesmo Campus.

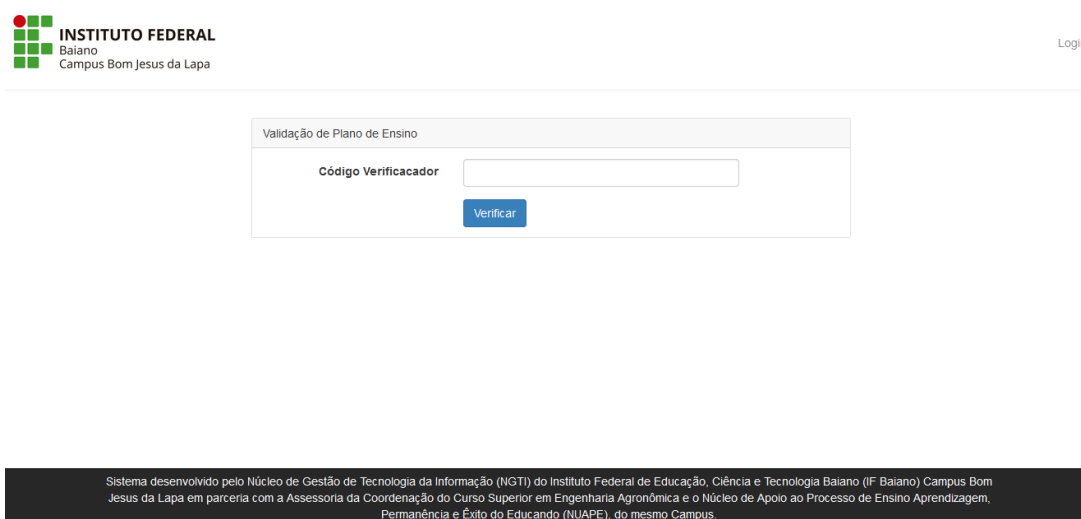
Figura 23: Visualização de Parecer

Importante salientar que o resultado da visualização depende do tipo de usuário. Usuários dos tipos administrador e docente visualizam em forma de página web, já coordenador visualiza em forma de documento pdf.

5.7 Validação de plano de ensino

A validação do plano de ensino serve para atestar, junto ao Sistema de Plano de Ensino, a veracidade do plano de ensino por meio de Código Verificador presente no arquivo pdf gerado a partir do plano de ensino.

Para realizar essa operação não é necessária autenticação no sistema, basta acessar http://sistemas.lapa.ifbaiano.edu.br:3000/planos_ensino/validar, inserir o Código Verificador e clicar no botão “Verificar”.



INSTITUTO FEDERAL
Baiano
Campus Bom Jesus da Lapa

Login

Validação de Plano de Ensino

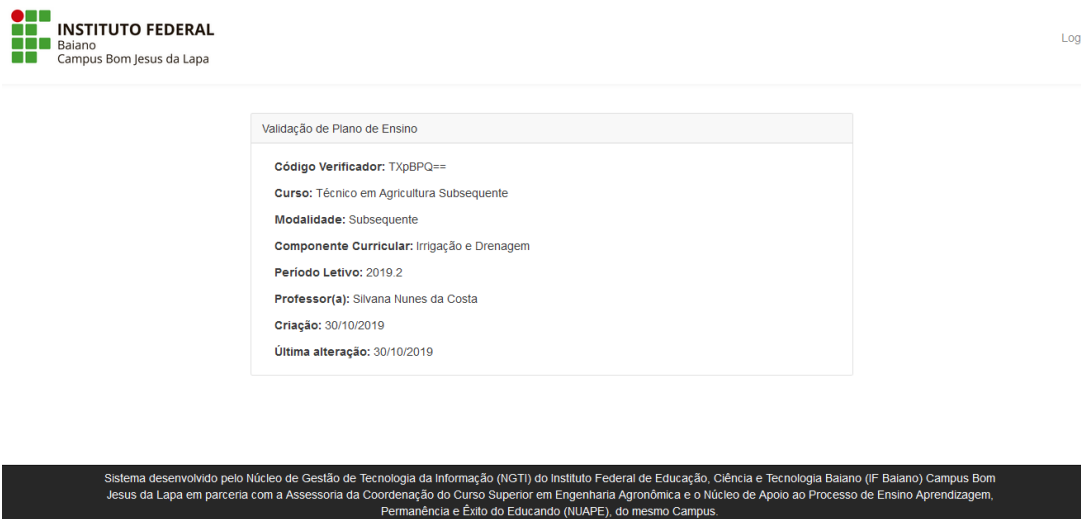
Código Verificador

Verificar

Sistema desenvolvido pelo Núcleo de Gestão de Tecnologia da Informação (NGTI) do Instituto Federal de Educação, Ciência e Tecnologia Baiano (IF Baiano) Campus Bom Jesus da Lapa em parceria com a Assessoria da Coordenação do Curso Superior em Engenharia Agrônômica e o Núcleo de Apoio ao Processo de Ensino Aprendizagem, Permanência e Êxito do Educando (NUAPE), do mesmo Campus.

Figura 24: Validação de Plano de Ensino

Se o Código Verificador estiver correto, será apresentada uma tela com dados do plano de ensino validado.



INSTITUTO FEDERAL
Baiano
Campus Bom Jesus da Lapa

Login

Validação de Plano de Ensino

Código Verificador: TXpBPQ==

Curso: Técnico em Agricultura Subsequente

Modalidade: Subsequente

Componente Curricular: Irrigação e Drenagem

Período Letivo: 2019.2

Professor(a): Silvana Nunes da Costa

Criação: 30/10/2019

Última alteração: 30/10/2019

Sistema desenvolvido pelo Núcleo de Gestão de Tecnologia da Informação (NGTI) do Instituto Federal de Educação, Ciência e Tecnologia Baiano (IF Baiano) Campus Bom Jesus da Lapa em parceria com a Assessoria da Coordenação do Curso Superior em Engenharia Agrônômica e o Núcleo de Apoio ao Processo de Ensino Aprendizagem, Permanência e Êxito do Educando (NUAPE), do mesmo Campus.

Figura 25: Verificação de Plano de Ensino