



CPA

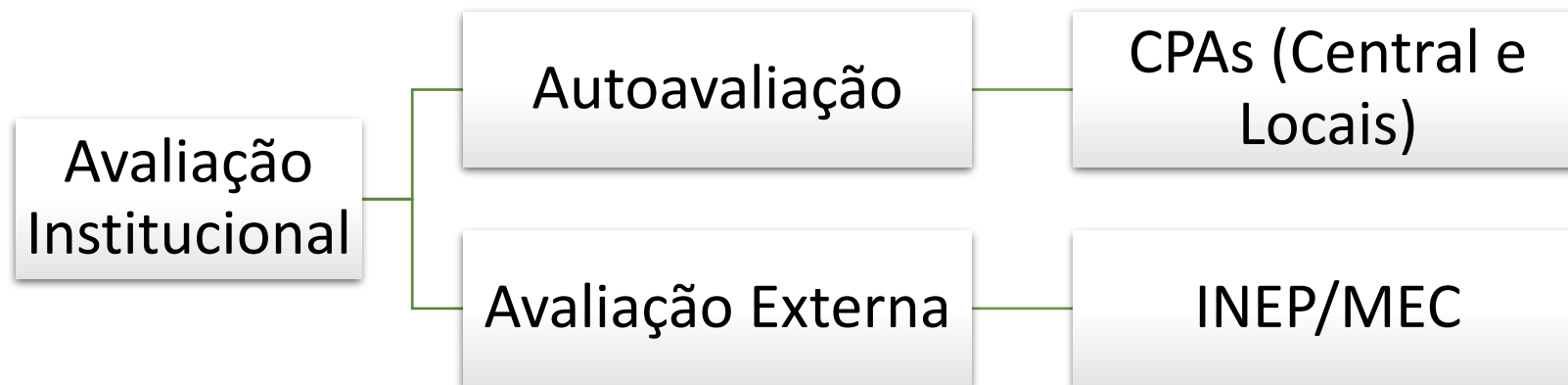
Comissão Própria de Avaliação



**INSTITUTO
FEDERAL**
Baiano

O que é a CPA?

- CPA - Comissão Própria de Avaliação;
- Instituída pelo Sistema Nacional de Avaliação da Educação Superior (SINAES) conforme previsto na Lei nº 10861/2004.



Autoavaliação: O que é isso?

- A Avaliação Interna ou Autoavaliação é um processo contínuo por meio do qual uma instituição constrói conhecimento sobre sua própria realidade, refletindo sobre seus processos internos e externos, visando melhorar a qualidade educativa e alcançar maior relevância social.

Objetivos da CPA

- Conduzir a autoavaliação institucional do IF Baiano e sistematizar os dados obtidos em relatórios;
- Socializar os resultados com a comunidade acadêmica e com a gestão, propondo ações para as dimensões avaliadas.

O que a CPA avalia?

1. PLANEJAMENTO E AVALIAÇÃO INSTITUCIONAL

- 8. PLANEJAMENTO E AVALIAÇÃO

2. DESENVOLVIMENTO INSTITUCIONAL

- 1. MISSÃO E PLANO DE DESENVOLVIMENTO INSTITUCIONAL
- 3. RESPONSABILIDADE SOCIAL DA INSTITUIÇÃO

3. POLÍTICAS ACADÊMICAS

- 2. POLÍTICAS PARA O ENSINO, A PESQUISA E A EXTENSÃO
- 4. COMUNICAÇÃO COM A SOCIEDADE
- 9. POLÍTICA DE ATENDIMENTO AOS DISCENTES

4. POLÍTICAS DE GESTÃO

- 5. POLÍTICAS DE PESSOAL
- 6. ORGANIZAÇÃO E GESTÃO DA INSTITUIÇÃO
- 10. SUSTENTABILIDADE FINANCEIRA

5. INFRAESTRUTURA FÍSICA

- 7. INFRAESTRUTURA FÍSICA

Fonte: <https://www.ifbaiano.edu.br/unidades/serrinha/cpa/>

Como a CPA avalia?

- Questionários, rodas de conversa, visita in loco...
- E quem responde aos questionários?
 - ✓ Docentes;
 - ✓ Técnicos administrativos;
 - ✓ Discentes (Cursos superiores);
 - ✓ Sociedade civil;

Obs: E discentes de nível médio?

CPA Local

Composição atual

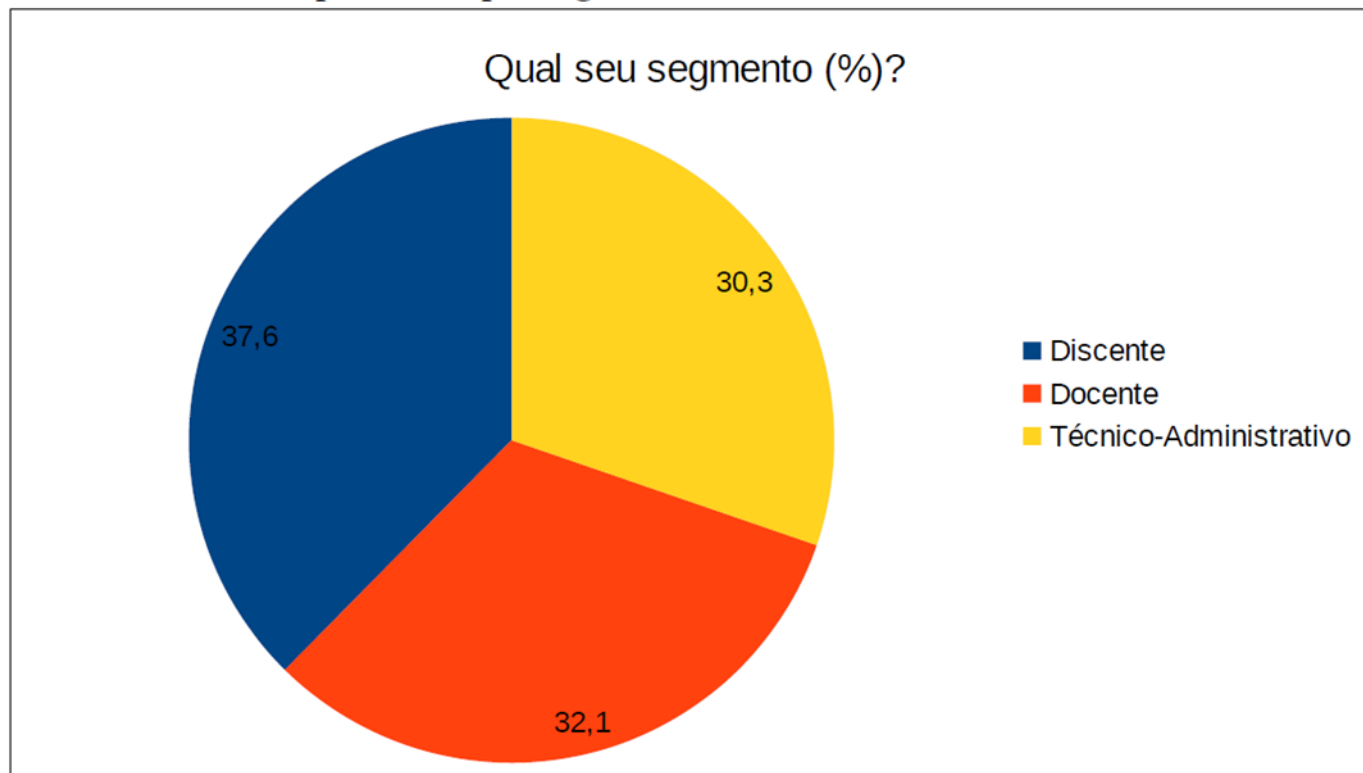
Serrinha	Professor(a) do EBTT	Daianne Letícia Moreira Sampaio	Maria Aparecida Brito Oliveira
	Técnico-Administrativo em Educação	Addla Thaine Santos Oliveira	Brenda Grazielle Merces Silva
	Discente - Educação Superior	Alaine Oliveira Damião	Meire Ane de Lima Costa
	Discente - EPTNM	Sarah Suany Figueiredo Oliveira	Vanessa Silva Santos
	Sociedade Civil Organizada	Cleuza Juriti de Souza	Wilma dos Santos Rodrigues

PORTARIA 14/2022 - RET-GAB/RET/IFBAIANO, de 19 de janeiro de 2022

RESULTADOS

Eixos 1 e 2

Figura 16 – Número de respondentes por segmento.



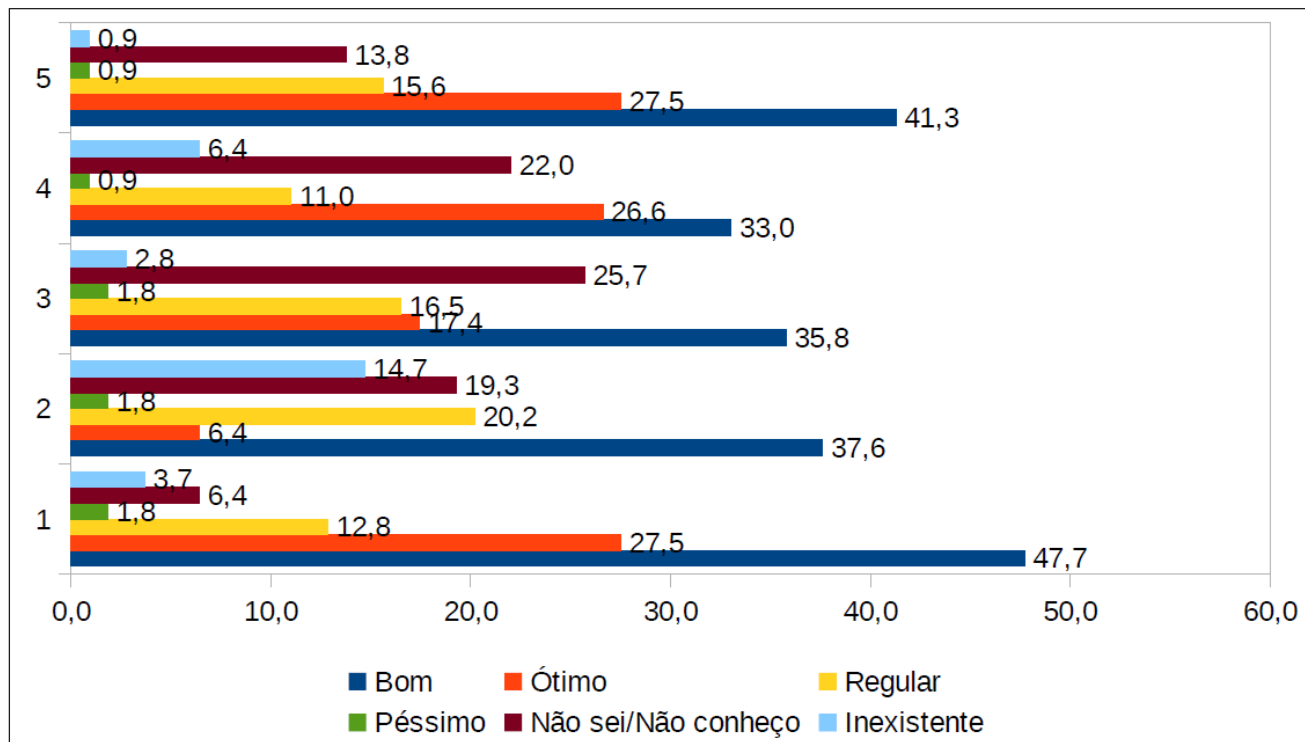
Fonte: Autoavaliação – CPA/IF Baiano, 2019.

41 discentes, 35 docentes e 33 técnicos(as)-administrativos(as)
(total de 109 respondentes).

RESULTADOS

Eixo 1

Figura 17 - Autoavaliação, Eixo 1, Dimensão 8 - Planejamento, Discentes do Curso de Licenciatura em Ciências Biológicas e Tecnologia de Gestão de Cooperativas, Docentes e Técnicos Administrativos - Campus Serrinha.

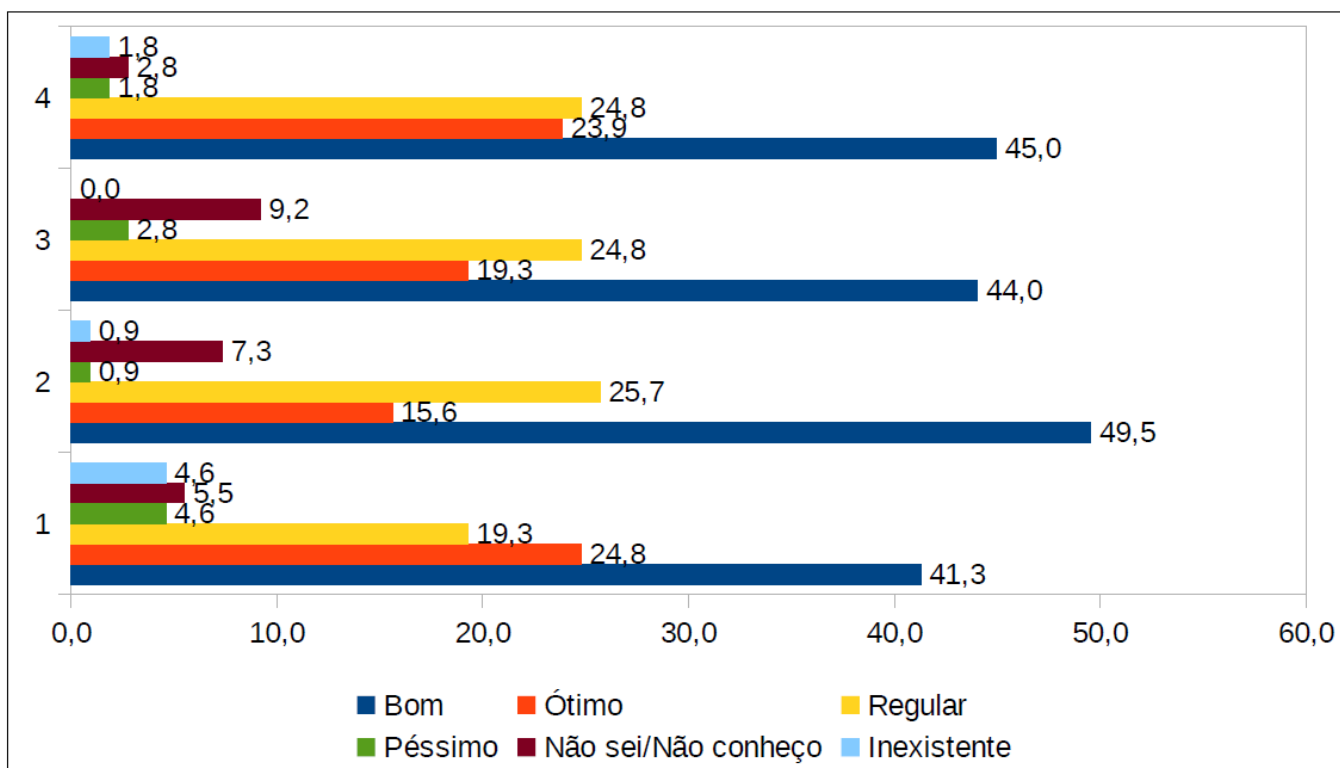


1. Conhecimento e participação do processo de Autoavaliação institucional (%); 2. Conhecimento sobre os resultados do último processo de avaliação institucional realizado pela Comissão Própria de Avaliação (CPA) (%); 3. Utilização dos resultados da Autoavaliação institucional (CPA) para a tomada de decisões pela REITORIA (%); 4. U utilização dos resultados da Autoavaliação institucional (CPA) para a tomada de decisões pelo CAMPUS (%); 5. Credibilidade do processo de Autoavaliação (%).

RESULTADOS

Eixo 1

Figura 18 - Autoavaliação, Eixo 1, Dimensão 8 - Avaliação, Discentes do Curso de Licenciatura em Ciências Biológicas e Tecnologia de Gestão de Cooperativas, Docentes e Técnicos Administrativos - Campus Serrinha.

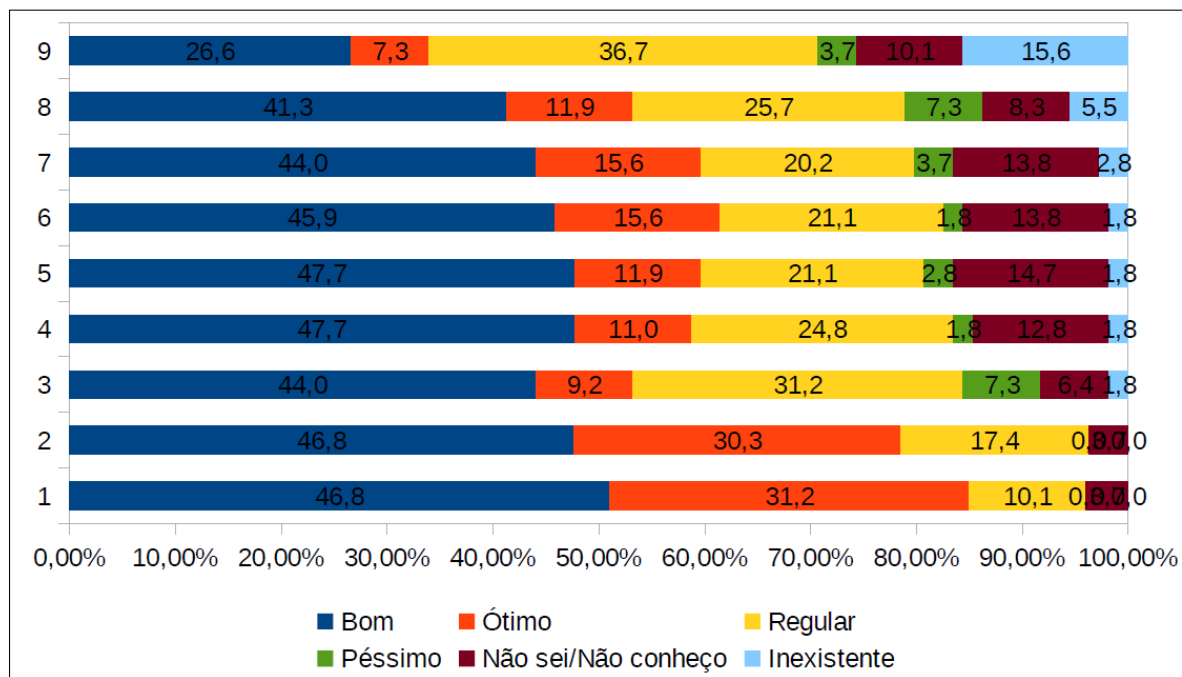


1. Conhecimento sobre o Projeto Pedagógico do Curso (PPC) é (%); 2. Tramitação de requerimentos e/ou processos (%); 3. Funcionamento do Colegiado Superior (CONSUP) (%); 4. Integração entre o Instituto e a comunidade externa (%).

RESULTADOS

Eixo 2

Figura 41 - Autoavaliação, Eixo 2, Dimensão 1 – Missão e PDI, Discentes do Curso de Licenciatura em Ciências Biológicas e Tecnologia de Gestão de Cooperativas, Docentes e Técnicos Administrativos - Campus Serrinha.



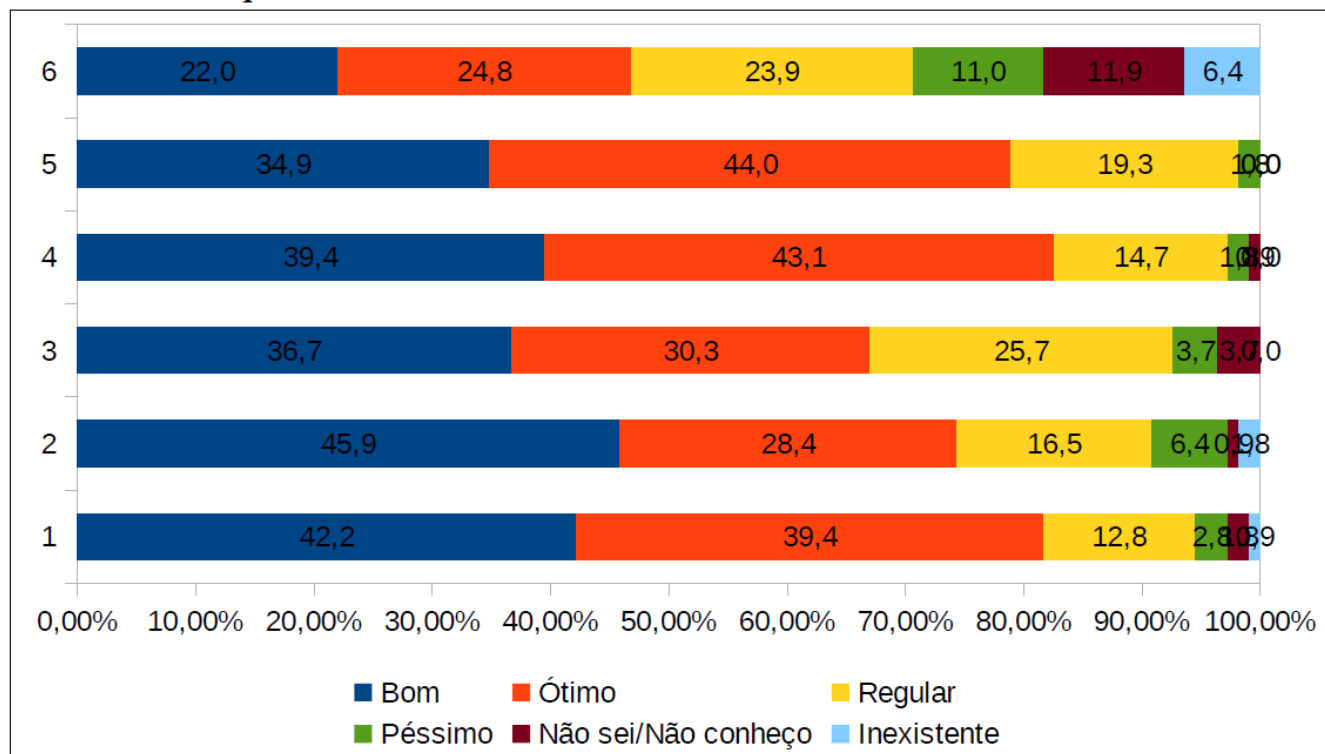
Fonte: Autoavaliação – CPA/IF Baiano, 2019.

1. Conhecimento sobre a missão do IF Baiano (%); 2. No cumprimento de sua missão, o IF Baiano é (%); 3. Como você avalia seu nível de conhecimento a respeito do PDI (%); 4. Coerência do PDI e atividades de ensino (%); 5. Coerência do PDI e práticas de extensão (%); 6. Coerência do PDI e atividades de pesquisa, iniciação científica e tecnológica (%); 7. Coerência do PDI e atividades artísticas e culturais (%); 8. Conhecimento sobre o Projeto Pedagógico Institucional (PPI) (%); 9. Sua participação no processo de elaboração do PDI/PPI (%).

RESULTADOS

Eixo 2

Figura 42 - Autoavaliação, Eixo 2, Dimensão 3 – Responsabilidade Social, Discentes do Curso de Licenciatura em Ciências Biológicas e Tecnologia de Gestão de Cooperativas, Docentes e Técnicos Administrativos - *Campus Serrinha*.



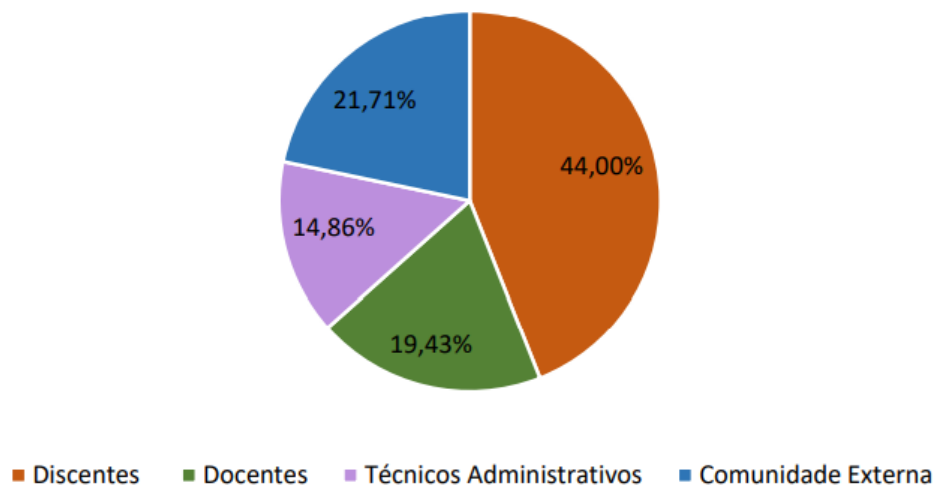
1. Ações institucionais voltadas à diversidade (%); 2. Ações institucionais voltadas ao meio ambiente (%); 3. Ações institucionais voltadas à memória cultural, produção artística e ao patrimônio cultural (%); 4. Ações institucionais voltadas à inclusão social (%); 5. Ações institucionais voltadas à defesa e promoção dos direitos humanos e igualdade étnico-racial (%); 6. Ações institucionais voltadas à internacionalização (%).

RESULTADOS

Eixo 3 e 4

GRÁFICO 66 - Número de respondentes por segmento

Qual seu segmento? (%)



- ✓ 77 discentes; (85 total; 90,5%)
- ✓ 34 docentes; (41 total; 82,9%)
- ✓ 26 técnicos(as)-
administrativos(as); (42 total;
61,9 %)
- ✓ 38 membros da comunidade
externa.

TOTAL: 175 respondentes*.

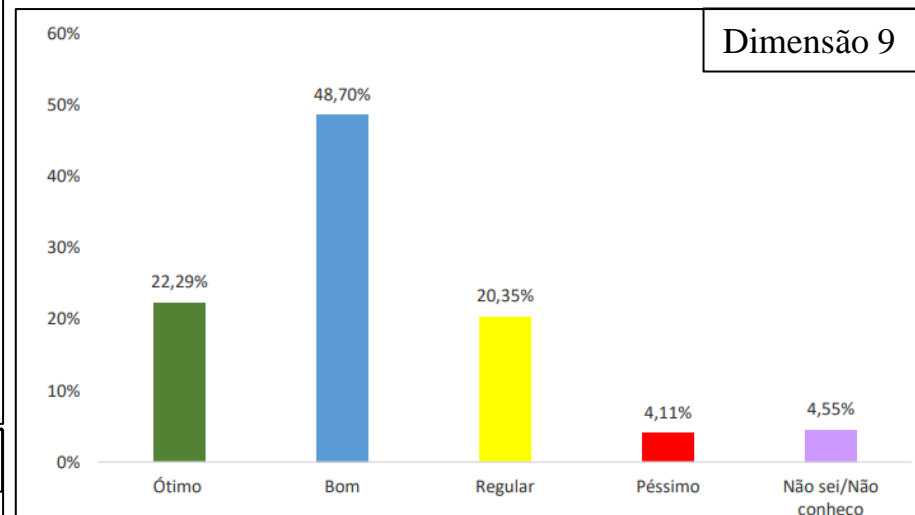
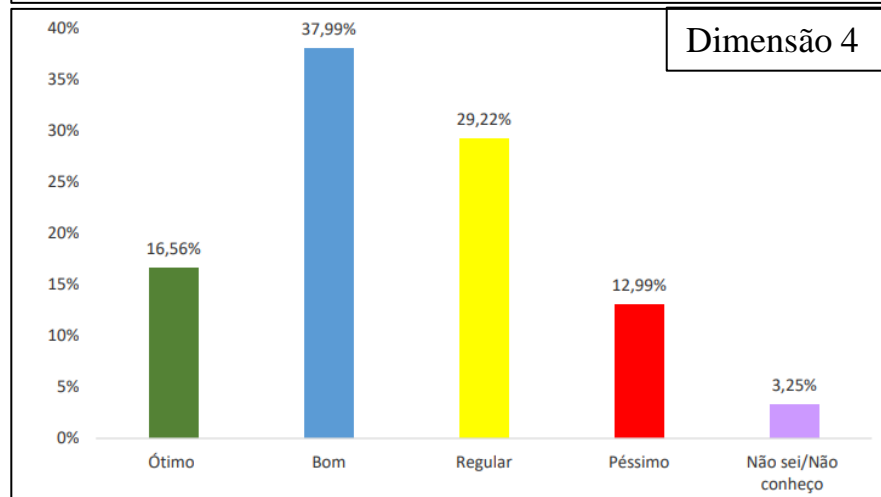
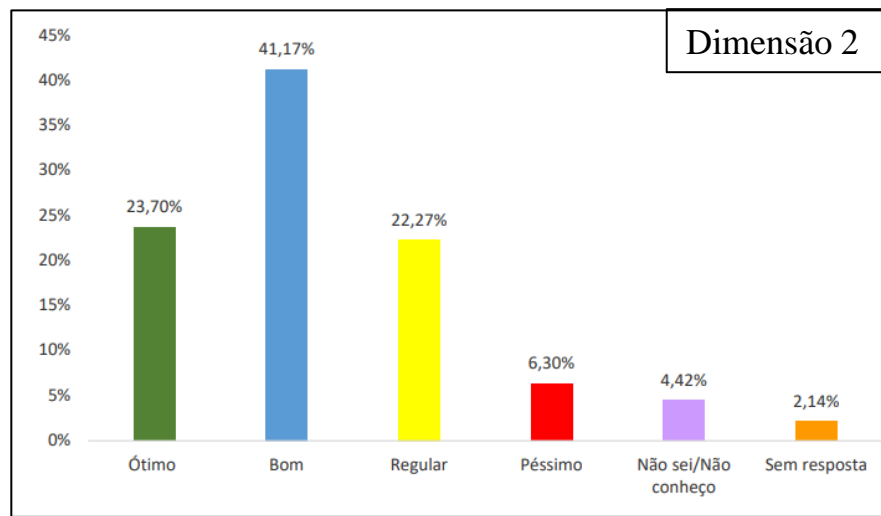
Fonte: Autoavaliação CPA/IF Baiano, 2020.

* 2019: 41 Discentes, 35 Docentes, 33 Técnicos-Administrativos.

RESULTADOS

Eixo 3

Discentes



3. POLÍTICAS ACADÊMICAS

• 2. POLÍTICAS PARA O ENSINO, A PESQUISA E A EXTENSÃO

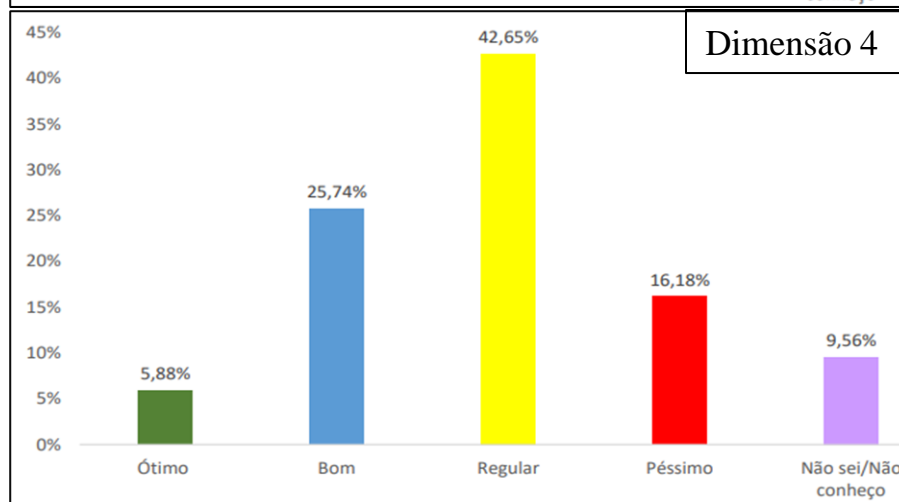
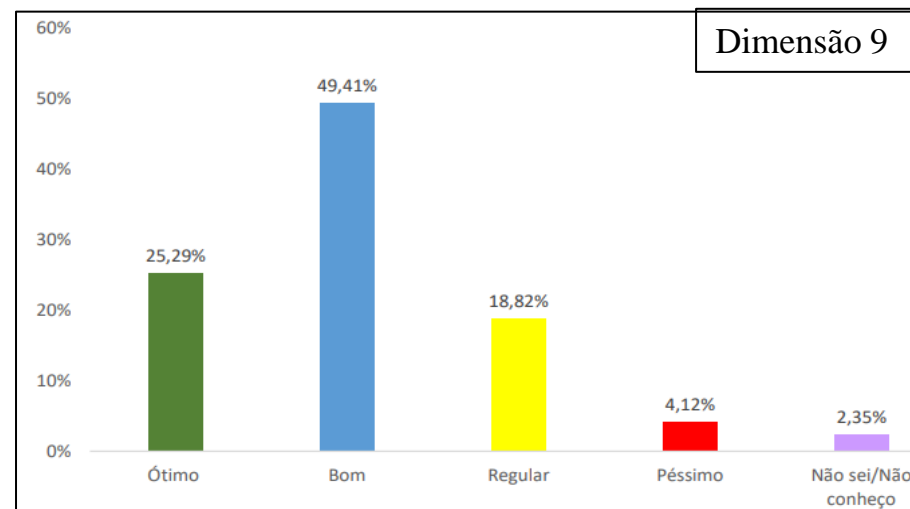
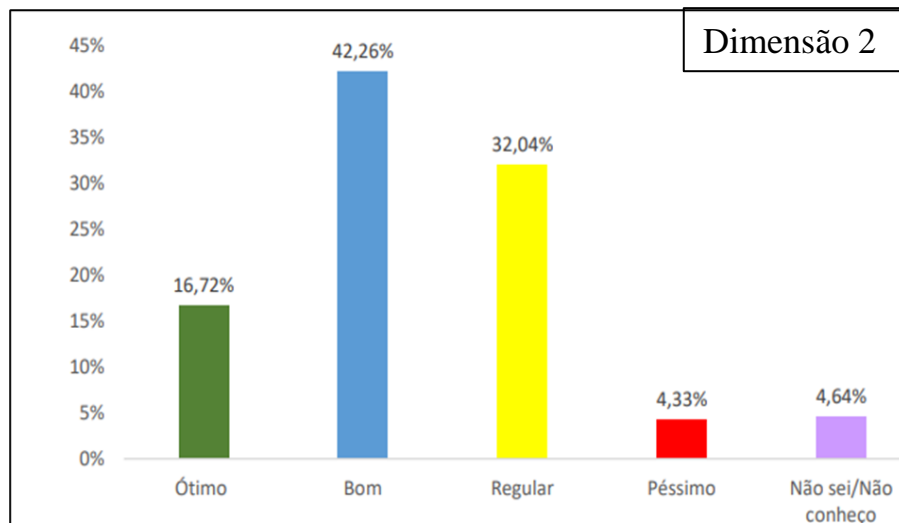
• 4. COMUNICAÇÃO COM A SOCIEDADE

• 9. POLÍTICA DE ATENDIMENTO AOS DISCENTES

RESULTADOS

Eixo 3

Docentes



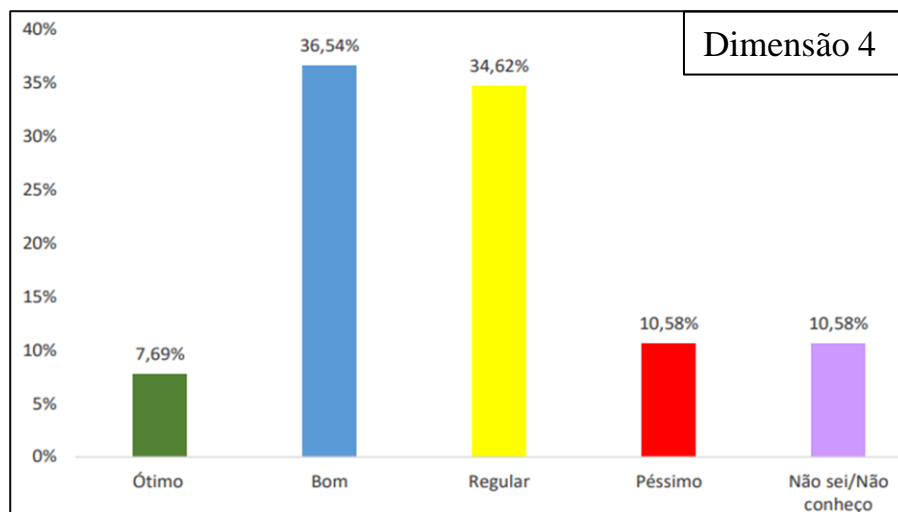
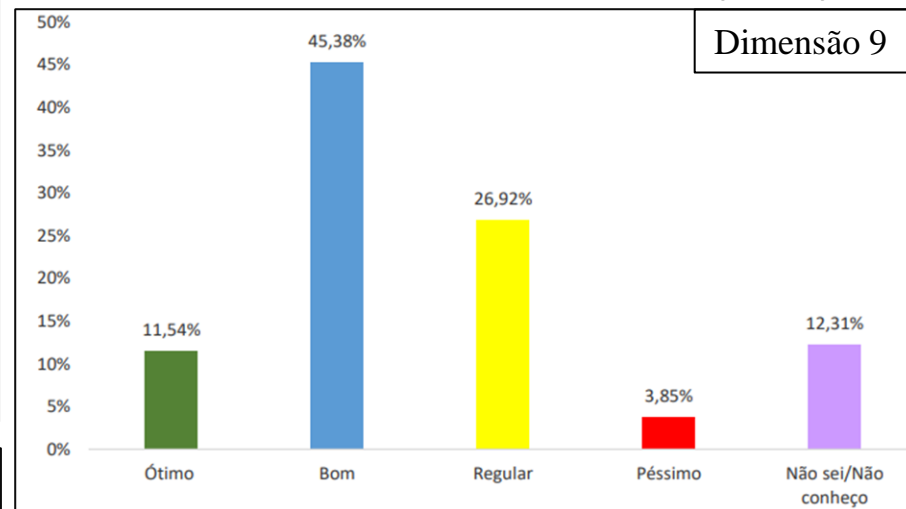
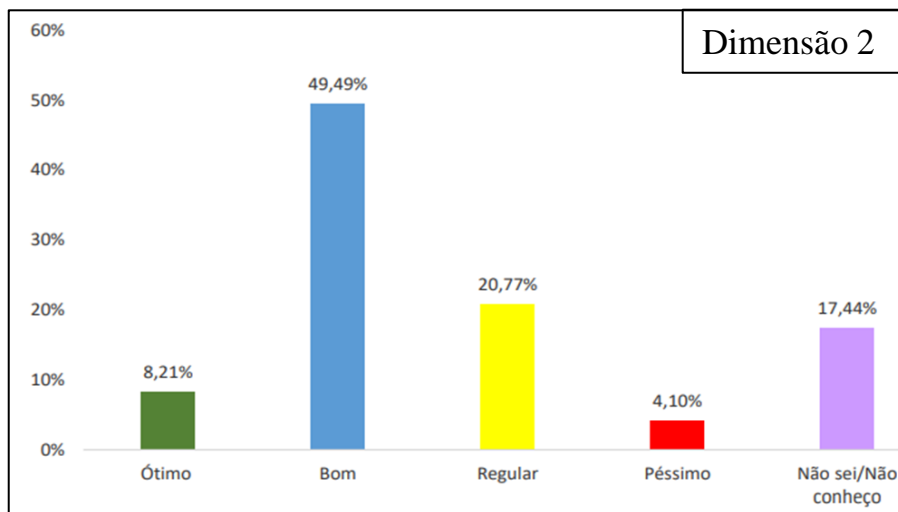
3. POLÍTICAS ACADÊMICAS

- 2. POLÍTICAS PARA O ENSINO, A PESQUISA E A EXTENSÃO
- 4. COMUNICAÇÃO COM A SOCIEDADE
- 9. POLÍTICA DE ATENDIMENTO AOS DISCENTES

RESULTADOS

Eixo 3

Técnicos(as) Administrativos(as)



3. POLÍTICAS ACADÊMICAS

• 2. POLÍTICAS PARA O ENSINO, A PESQUISA E A EXTENSÃO

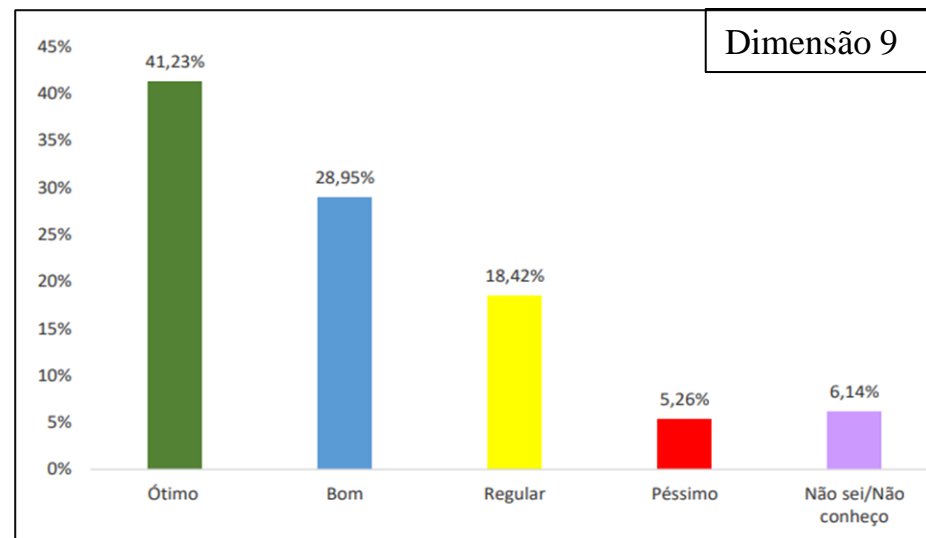
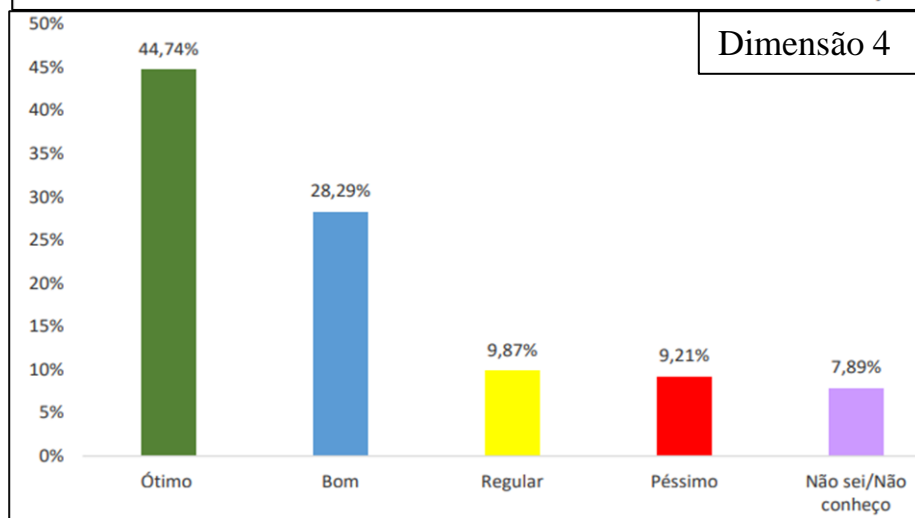
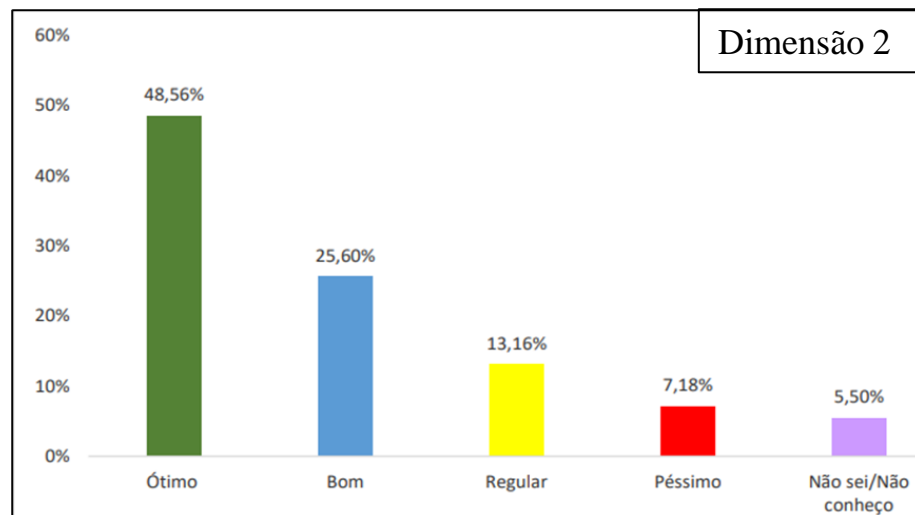
• 4. COMUNICAÇÃO COM A SOCIEDADE

• 9. POLÍTICA DE ATENDIMENTO AOS DISCENTES

RESULTADOS

Eixo 3

Comunidade Externa



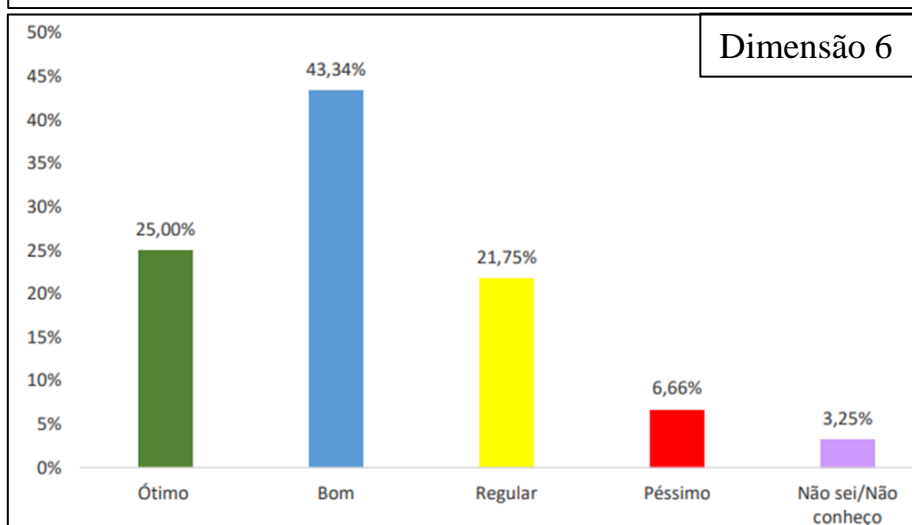
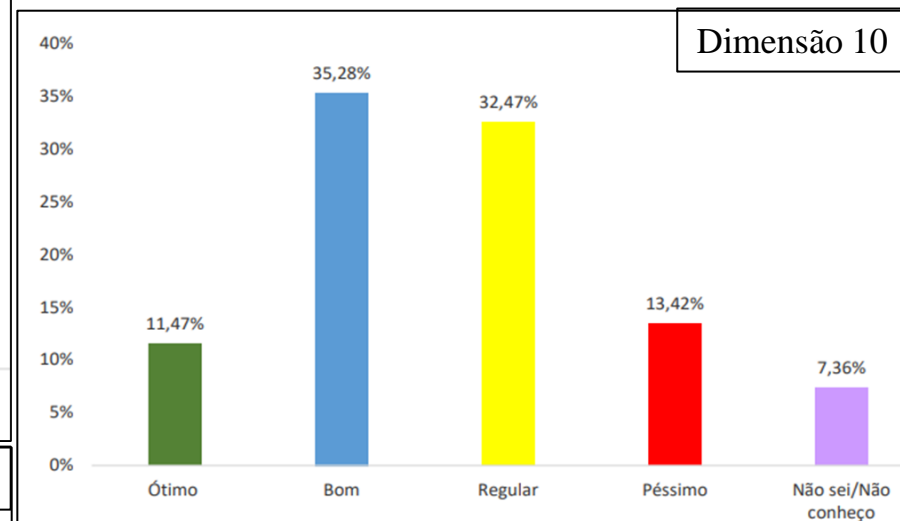
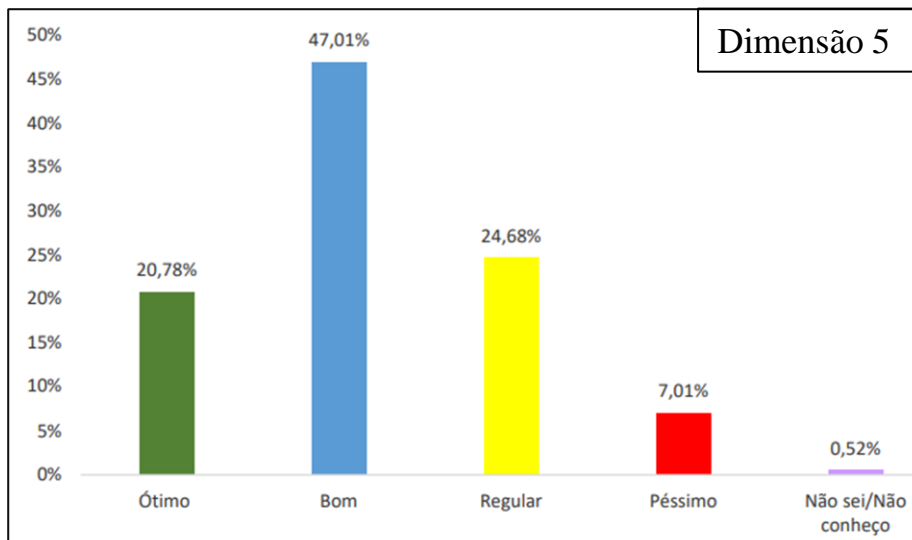
3. POLÍTICAS ACADÊMICAS

- 2. POLÍTICAS PARA O ENSINO, A PESQUISA E A EXTENSÃO
- 4. COMUNICAÇÃO COM A SOCIEDADE
- 9. POLÍTICA DE ATENDIMENTO AOS DISCENTES

RESULTADOS

Eixo 4

Discentes

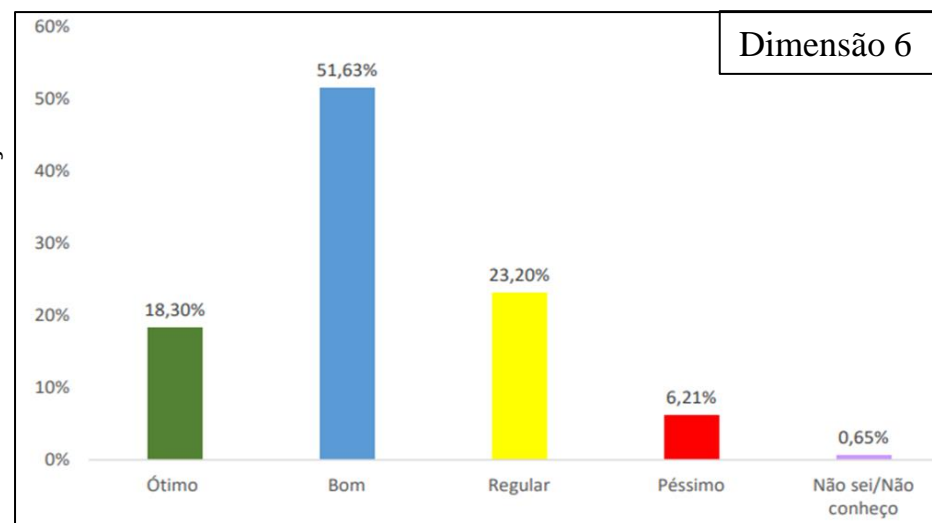
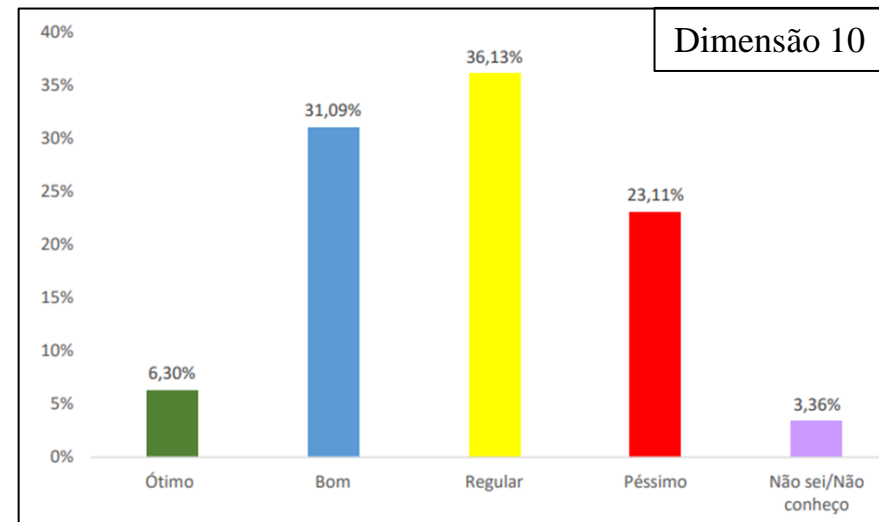
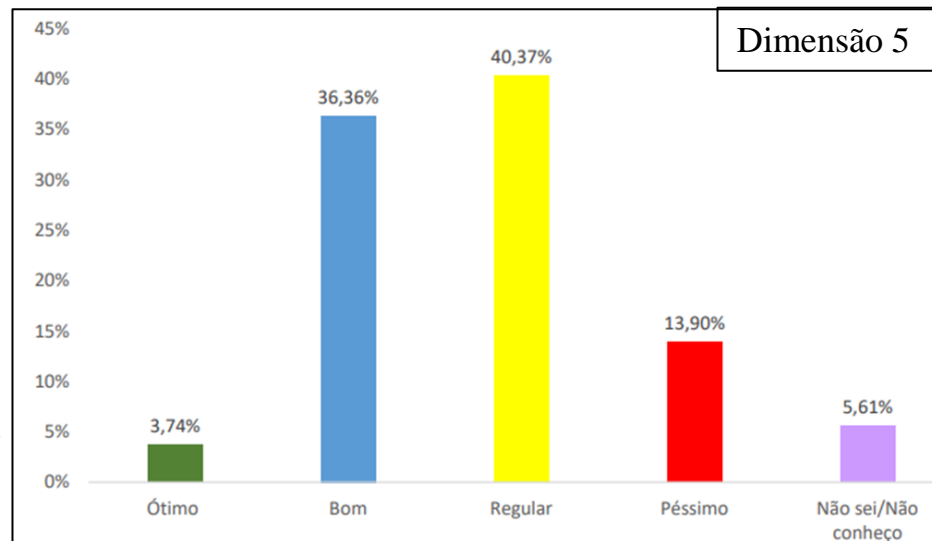


- 4. POLÍTICAS DE GESTÃO**
- 5. POLÍTICAS DE PESSOAL
- 6. ORGANIZAÇÃO E GESTÃO DA INSTITUIÇÃO
- 10. SUSTENTABILIDADE FINANCEIRA

RESULTADOS

Eixo 4

Docentes



4. POLÍTICAS DE GESTÃO

• 5. POLÍTICAS DE PESSOAL

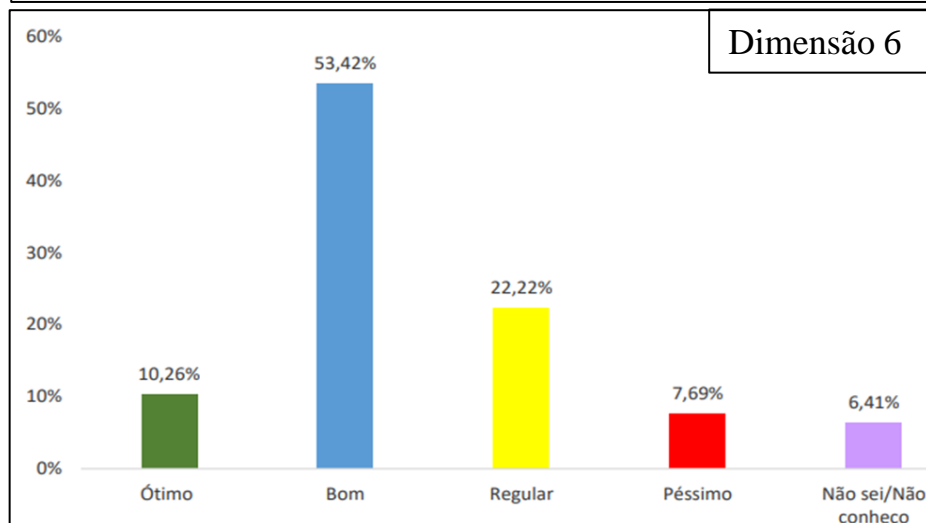
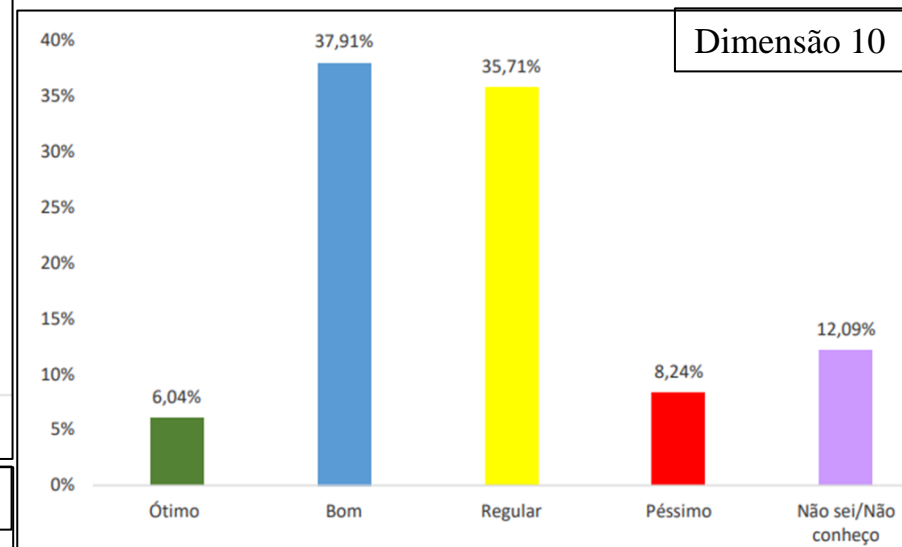
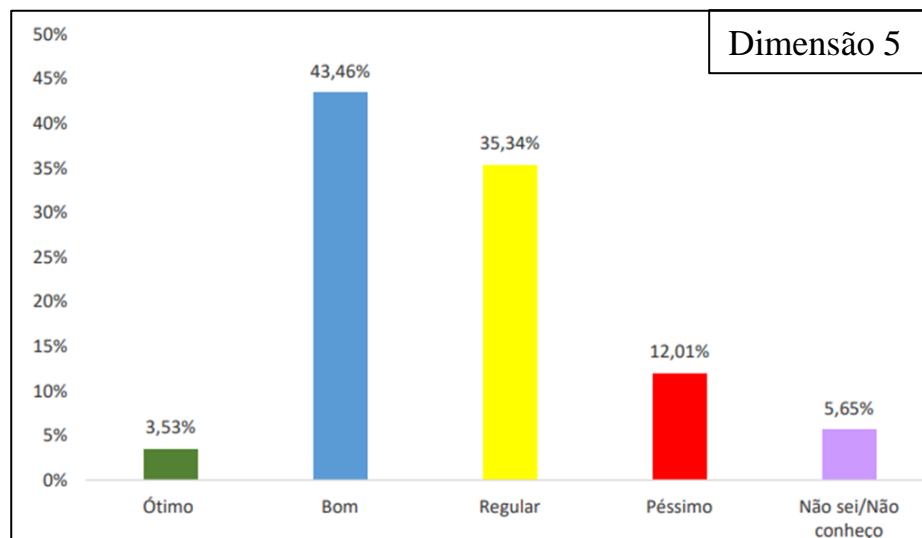
• 6. ORGANIZAÇÃO E GESTÃO DA INSTITUIÇÃO

• 10. SUSTENTABILIDADE FINANCEIRA

RESULTADOS

Eixo 4

Técnicos(as)
Administrativos(as)

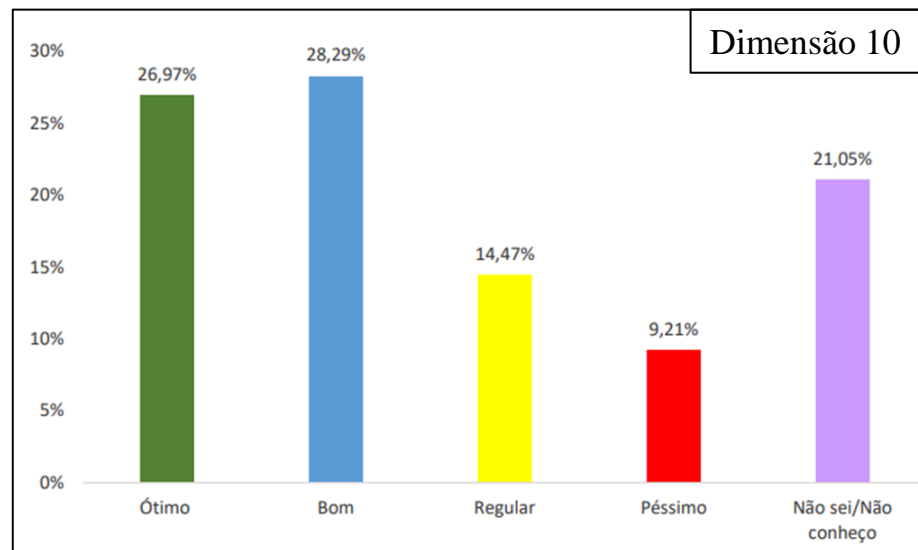
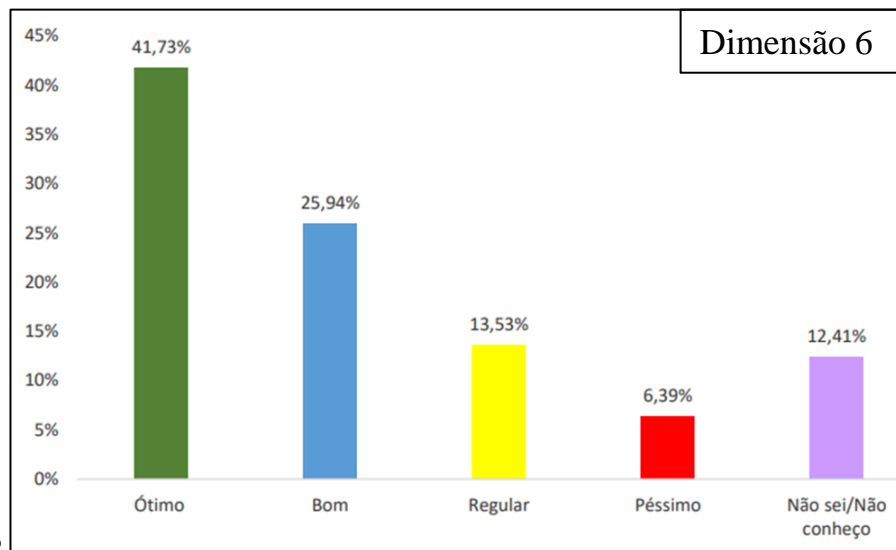


- 4. POLÍTICAS DE GESTÃO**
- 5. POLÍTICAS DE PESSOAL
 - 6. ORGANIZAÇÃO E GESTÃO DA INSTITUIÇÃO
 - 10. SUSTENTABILIDADE FINANCEIRA

RESULTADOS

Eixo 4

Comunidade Externa



4. POLÍTICAS DE GESTÃO

• 5. POLÍTICAS DE PESSOAL

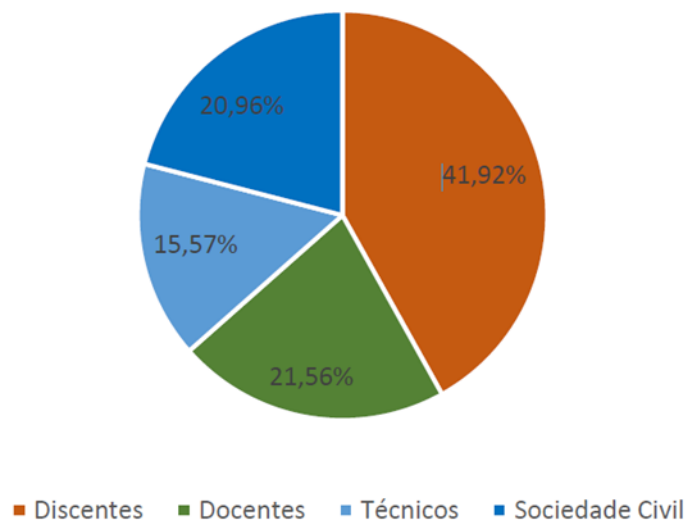
• 6. ORGANIZAÇÃO E GESTÃO DA INSTITUIÇÃO

• 10. SUSTENTABILIDADE FINANCEIRA

RESULTADOS

Eixo 5 – Infraestrutura

Gráfico 26 – Número e porcentagem de respondentes por segmento – *Campus Serrinha*



Fonte: Autoavaliação CPA IF Baiano, 2021.

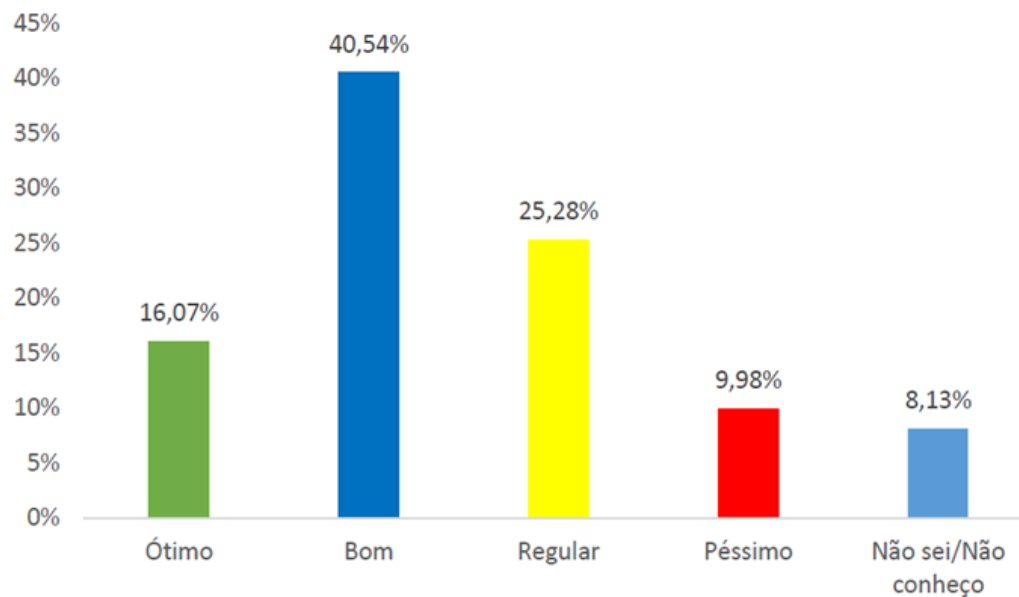
70 discentes, 36 docentes, 26 técnicos(as)-administrativos(as) e 35 membros da sociedade civil (total de 167 respondentes).

Em 2020: 77 discentes; 34 docentes; 26 técnicos(as)-administrativos(as); 38 membros da comunidade externa.
TOTAL: 175 respondentes.

RESULTADOS

Eixo 5 – Infraestrutura

Gráfico 27 - Autoavaliação, Eixo 5 – Infraestrutura, Dimensão 7 – Infraestrutura física –
Discentes dos cursos de Tecnologia em Gestão de Cooperativas e de Licenciatura em Ciências
Biológicas – *Campus Serrinha*

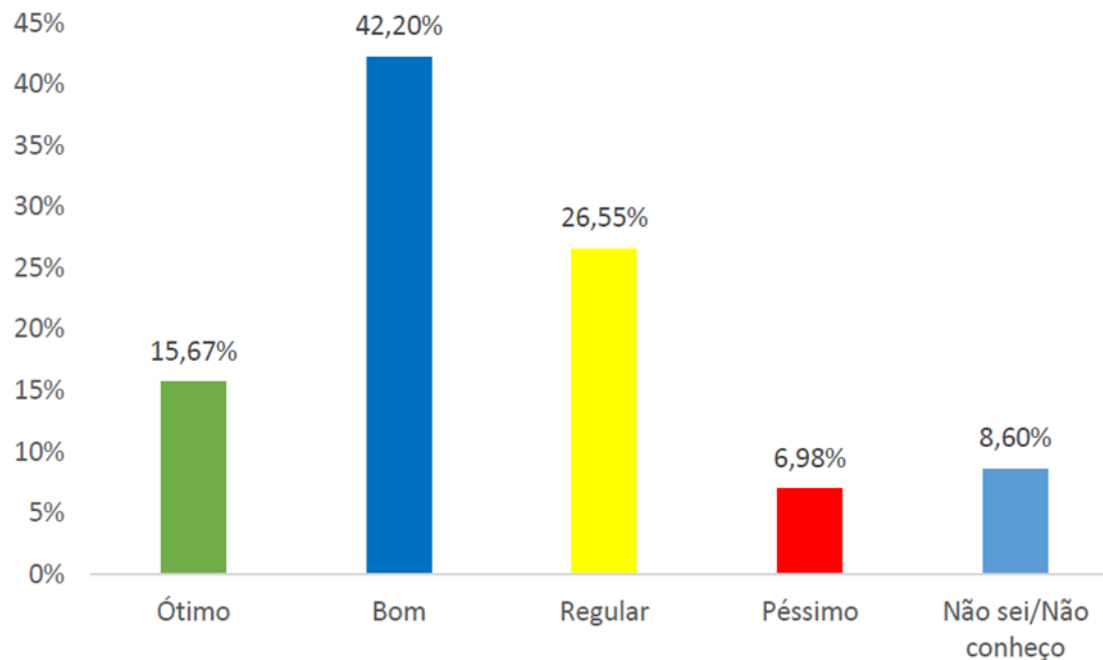


Fonte: Autoavaliação CPA IF Baiano, 2021.

RESULTADOS

Eixo 5 – Infraestrutura

Gráfico 28 - Autoavaliação, Eixo 5 – Infraestrutura, Dimensão 7 – Infraestrutura física –
Docentes – *Campus Serrinha*

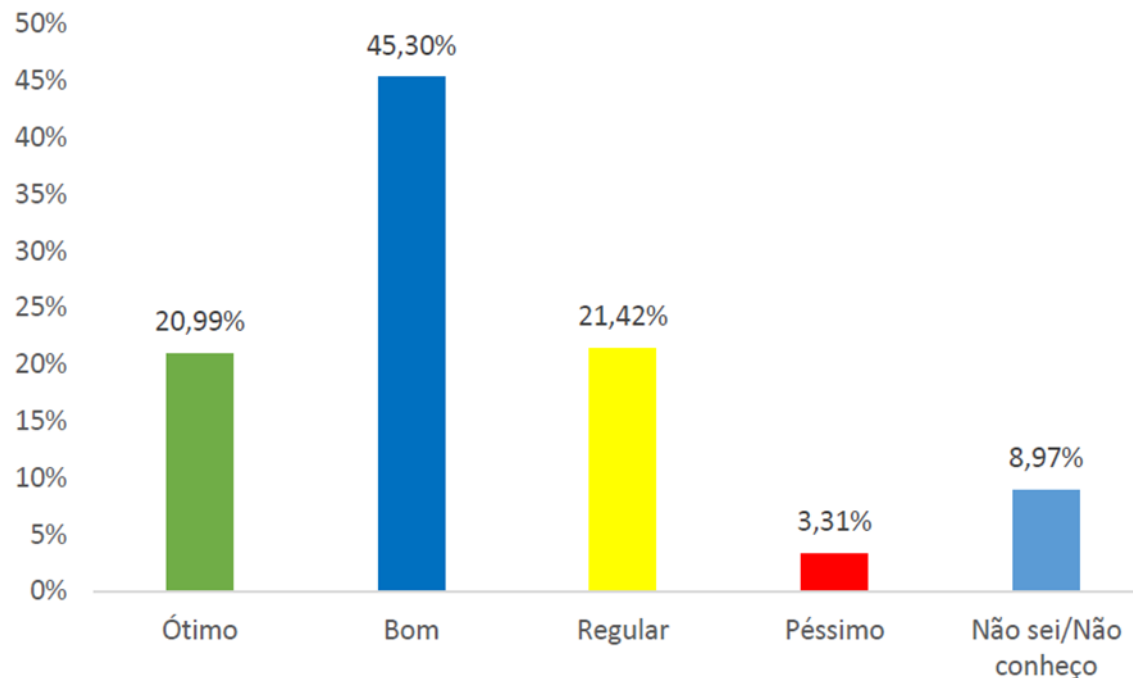


Fonte: Autoavaliação CPA IF Baiano, 2021.

RESULTADOS

Eixo 5 – Infraestrutura

Gráfico 29 - Autoavaliação, Eixo 5 – Infraestrutura, Dimensão 7 – Infraestrutura física –
Técnicos(as)-administrativos(as) – *Campus Serrinha*

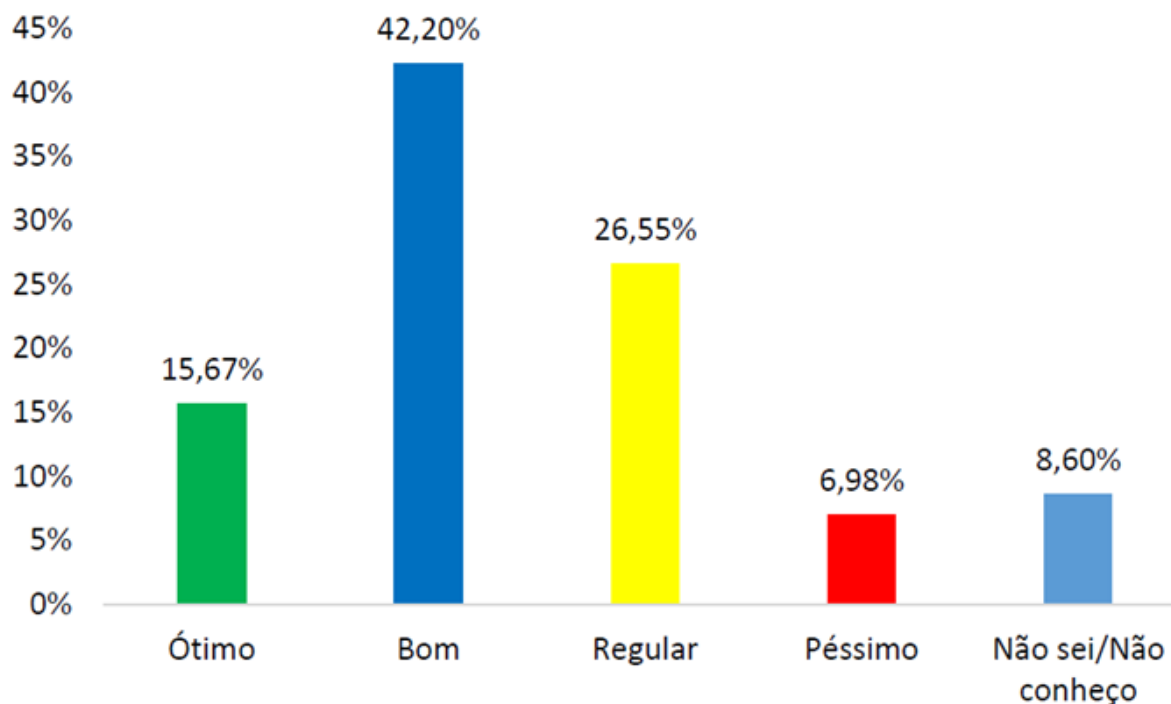


Fonte: Autoavaliação CPA IF Baiano, 2021.

RESULTADOS

Eixo 5 – Infraestrutura

Gráfico 30 - Autoavaliação, Eixo 5 – Infraestrutura, Dimensão 7 – Infraestrutura física –
Sociedade civil – *Campus Serrinha*



Fonte: Autoavaliação CPA IF Baiano, 2021.

Panorama geral do Eixo 1

- Planejamento: maior % de respostas em “Ótimo” e “Bom”:
 - Conhece o PDI, o PPI e a atuação da CPA na avaliação institucional;
- Avaliação: maior % de respostas em “Ótimo” e “Bom”:
 - Satisfação com a tramitação dos processos, funcionamento do CONSUP e integração entre o Instituto e a comunidade externa;
- Sugestões dos respondentes: ampliação das discussões do planejamento institucional, envolvendo toda a comunidade acadêmica; aprimorar as estratégias de divulgação dos resultados da autoavaliação institucional.

Panorama geral do Eixo 2

- Dimensão 1 – Eixo 2 (Missão e PDI): maior % de respostas em “Ótimo” e “Bom”
 - Conhecimento sobre a Missão e o PDI, cumprimento da missão, coerência entre as ações institucionais e o PDI.
 - Obs: Participação da comunidade na elaboração do PDI e PPI – incluir movimentos estudantis, ampliar divulgação das etapas de elaboração dos documentos.
- Dimensão 3 (Responsabilidade social::)
 - Avaliação positiva todas as questões propostas quanto a ações culturais, ambientais, de inclusão social e as demais – recomendação: preservar o que tem sido feito.

Panorama geral do Eixo 3

- Dimensão 2 (Políticas para o ensino, pesquisa e extensão)
 - “Bom” sempre acima dos 40% (exceto comunidade externa: “Ótimo” = 48,56%);
- Dimensão 4 (Comunicação com a sociedade), predominou “Regular” e “Péssimo” (exceto comunidade externa: maior % de “Ótimo”):
 - Obs: possivelmente os respondentes do segmento da comunidade externa tenham uma maior relação de proximidade e nível de conhecimento quanto às realizações do *Campus*.

Panorama geral do Eixo 3

- Dimensão 9 (Políticas de atendimento aos(as) discentes) – maior % de “Ótimo” e “Bom” em todos os segmentos:
 - Apenas manifestações no sentido de evitar atrasos nos pagamentos dos auxílios recebidos.

Panorama geral do Eixo 4

- Dimensão 5 (Políticas de pessoal) – maior % de “Bom” (segmentos discente e técnico-administrativo)/ “Regular” (docentes):
 - Recomendações (docentes): Reuniões mais frequentes com a gestão, coordenações e servidores(as) – para acompanhamento das ações administrativas do Campus/ Ofertar treinamentos aos(às) servidores(as) para a utilização de sistemas virtuais (**SIGAA**, SUAP, AVA).

Panorama geral do Eixo 4

- Dimensão 6 (Organização e gestão da instituição) a prevalência do indicador “Bom”:
 - Recomendações: Recursos para a participação dos(as) discentes em eventos científicos e no desenvolvimento de atividades de ensino, de pesquisa e de extensão/ ampliar o número de reuniões, com a inclusão de funcionários(as) terceirizados(as)/ sensibilizar o setor de saúde (perícia) da Reitoria para lidar com a saúde física e psicológica do(a) servidor(a)/ melhorar a organização das ações, implementando processos que permitam à gestão ter mais tempo para planejar o que será feito de um semestre ou ano para outro.

Panorama geral do Eixo 4

- Dimensão 10 (Sustentabilidade financeira); Maior % de “Bom” (segmentos discente e técnico-administrativo)/ “Regular (docentes)/ Equilíbrio no uso dos indicadores “Ótimo” e “Bom” (comunidade externa):
 - . Recomendações (docentes): maior transparência na gestão dos recursos financeiros e de disponibilização de recursos para a participação dos(as) discentes em eventos de pesquisa e de extensão.

Panorama geral do Eixo 5

- Dimensão 7 (Infraestrutura física) – maioria: “Bom” e “Regular”:
 - Discentes:
 - Renovação dos equipamentos de informática; aquisição de livros para a biblioteca; controle de acesso ao *Campus* (mais rígido); criação de áreas verdes para lazer/ descanso; melhorias no acesso à internet; aumento do número de lixeiras pelo *Campus*; atendimento às demandas de acessibilidade para pessoas obesas; aumento do número de computadores na biblioteca e à melhoraria da iluminação das vias de acesso ao *Campus*.

Panorama geral do Eixo 5

- Dimensão 7 (Infraestrutura física) – maioria: “Bom” e “Regular”:
 - Docentes:
 - Adequação dos espaços do *Campus* para melhor atendimento das pessoas com necessidades específicas; disponibilização de salas para atendimento aos(às) estudantes; disponibilização de equipamentos para uso durante as aulas (lousa digital, *datashow* e *notebook*); atuação para que os ônibus cumpram os horários.

Panorama geral do Eixo 5

- Dimensão 7 (Infraestrutura física) – maioria: “Bom” e “Regular”:
 - Técnicos(as)-administrativos(as):
 - Reforma do auditório; instalação de cerca elétrica nos limites da área do *Campus*.
 - Sociedade civil:
 - Treinamentos aos membros da comunidade acadêmica, para lidar com situações de emergência; garantir boas condições de funcionamento dos aparelhos de ar-condicionado; instalar elevador e/ou rampa de acesso ao primeiro andar; atuar junto à administração municipal para implementar projetos de saneamento básico e de infraestrutura em toda a região vizinha ao *Campus*.

Quero acessar os relatórios e demais documentos, para saber mais sobre a CPA e o processo de Autoavaliação Institucional. O que faço?

Você pode acessar a página da CPA Local, através do endereço:

<https://www.ifbaiano.edu.br/unidades/serrinha/cpa/>

Além disso, também temos o e-mail institucional:

cpa@serrinha.ifbaiano.edu.br

Lá, você pode enviar suas dúvidas e sugestões!

Observação: Memórias da CPA

Enviar para:

cpa@serrinha.ifbaiano.edu.br

(ou via WhatsApp)



Obrigada pela atenção!