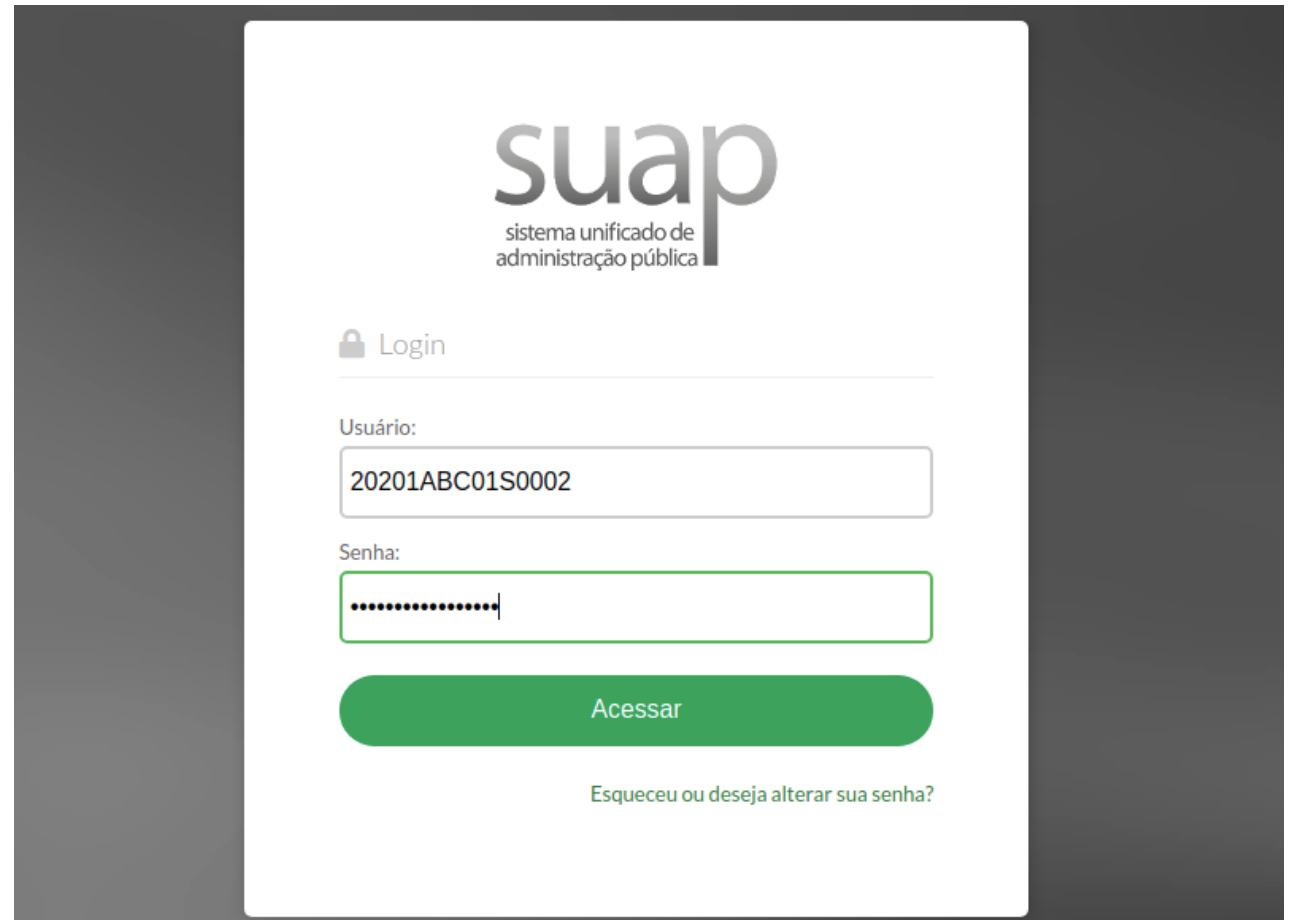
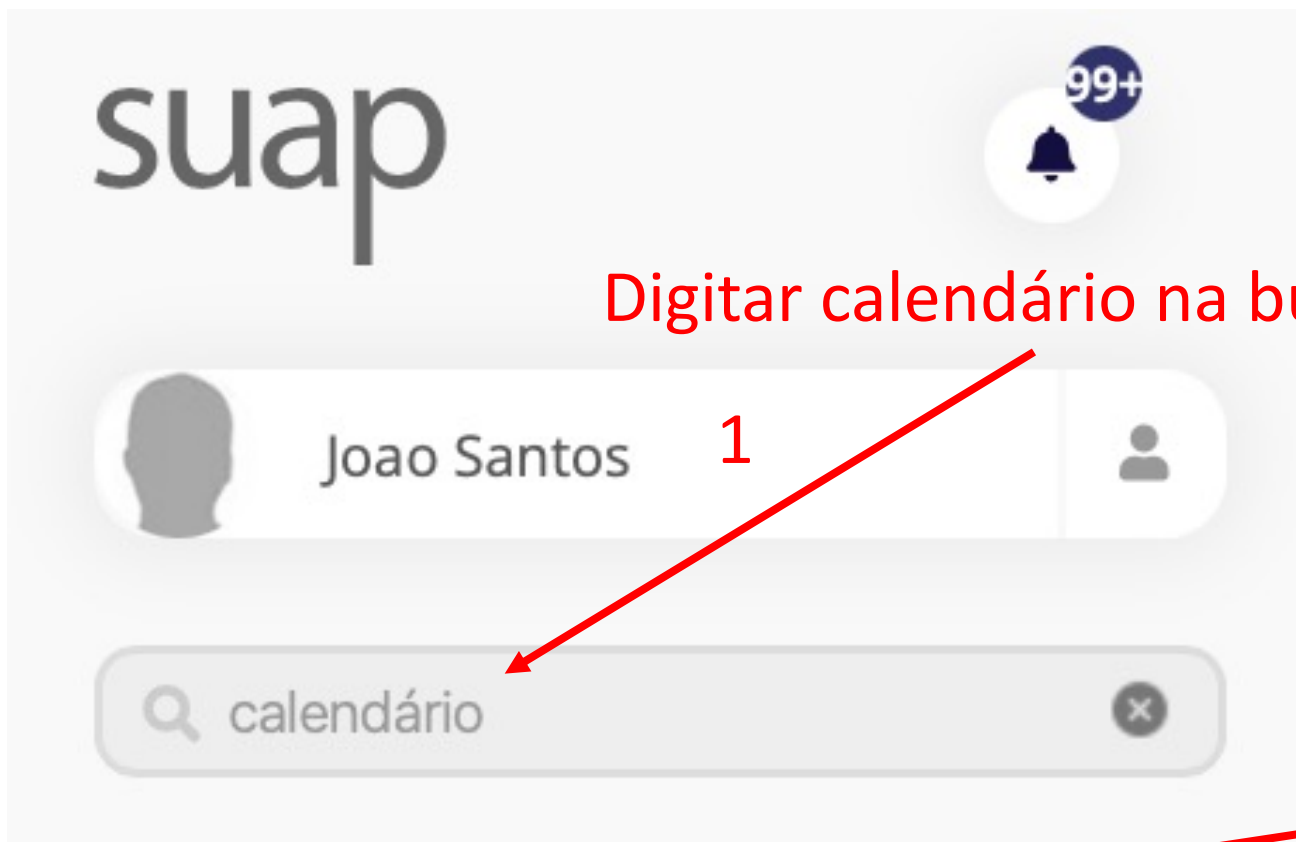


Módulo eventos no SUAP

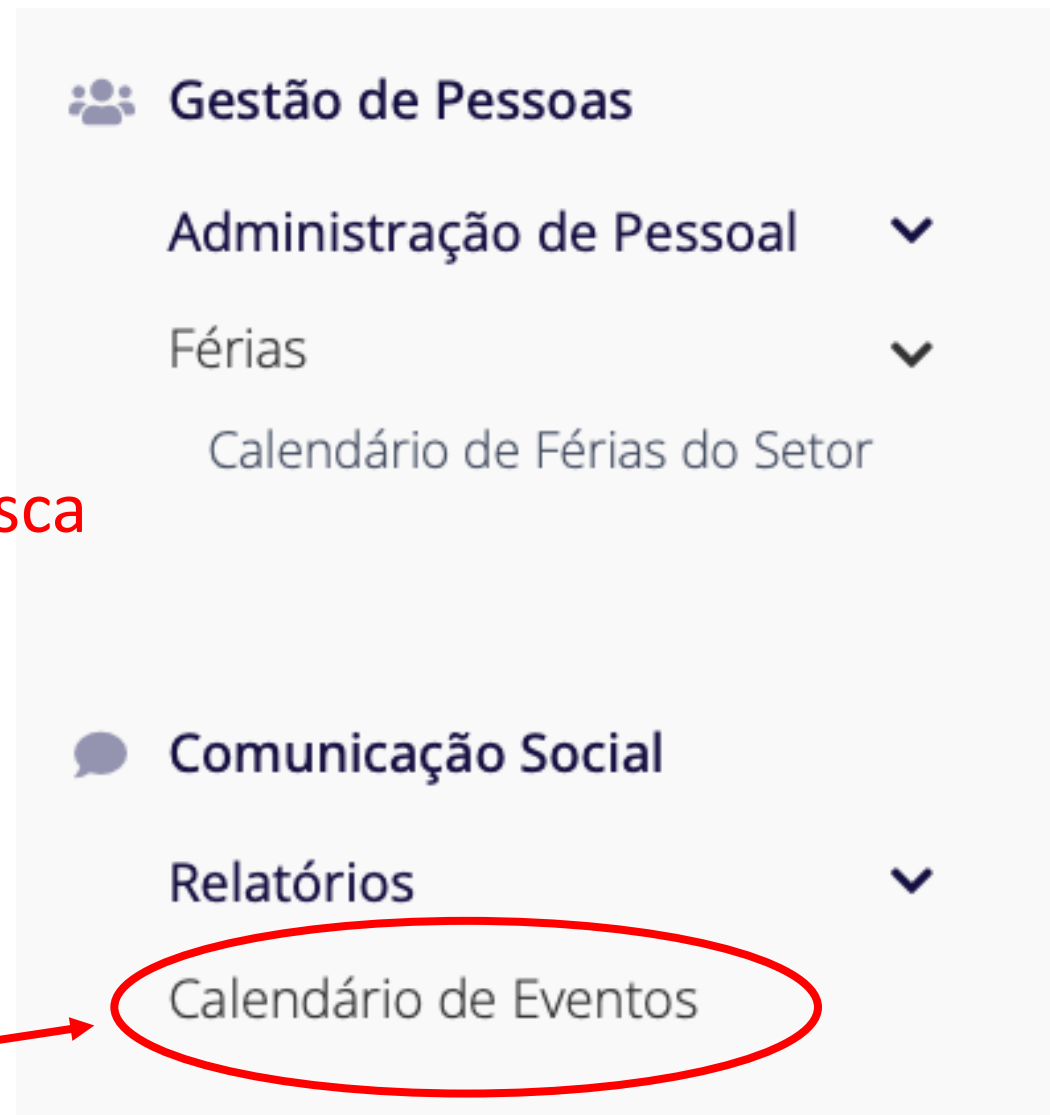


The image shows a login form for the SUAP (Sistema Unificado de Administração Pública) system. The form is displayed on a white background with a dark grey border. At the top, the SUAP logo is visible, consisting of the lowercase letters "suap" in a large, grey font, with the full name "sistema unificado de administração pública" in a smaller font below it. Below the logo, the word "Login" is displayed next to a lock icon. The form contains two input fields: "Usuário:" with the value "20201ABC01S0002" and "Senha:" with a masked password represented by dots. A green button labeled "Acessar" is positioned below the password field. At the bottom of the form, there is a link that reads "Esqueceu ou deseja alterar sua senha?".

Calendário de Eventos



1
Digitar calendário na busca



2

Início > Calendário de Eventos por Campus

Calendário de Eventos por Campus

Filtros:

Ano:

Unidade Organizacional:

Enviar

Adicionar o Campus

4

Adicionar o ano

3

Início > Calendário de Eventos por Campus

Calendário de Eventos por Campus

Filtros:

Ano:

Unidade Organizacional:

Enviar

5

6

Confira os eventos programados

SETEMBRO

Dorr	Seg	Ter	Qua	Qui	Sex	Sab
				1	2	3
4	5	6	7	8	9	10
11	12	13	14	15	16	17
18	19	20	21	22	23	24
25	26	27	28	29	30	

OUTUBRO

Dorr	Seg	Ter	Qua	Qui	Sex	Sab
						1
2	3	4	5	6	7	8
9	10	11	12	13	14	15
16	17	18	19	20	21	22
23	24	25	26	27	28	29
30	31					

NOVEMBRO

Dorr	Seg	Ter	Qua	Qui	Sex	Sab
		1	2	3	4	5
6	7	8	9	10	11	12
13	14	15	16	17	18	19
20	21	22	23	24	25	26
27	28	29	30			

DEZEMBRO

Dorr	Seg	Ter	Qua	Qui	Sex	Sab
				1	2	3
4	5	6	7	8	9	10
11	12	13	14	15	16	17
18	19	20	21	22	23	24
25	26	27	28	29	30	31

Dia 13: Vamos falar sobre drogas?

suap

99+



Digite eventos na busca

1



Joao Santos



eventos



Comunicação Social

Eventos

Relatórios



Calendário de Eventos

Relatório de Eventos

Cadastrar evento

Adicionar Evento

2

Início > Eventos

Eventos

Adicionar Evento

Baixar Arquivo de Projeto

Ajuda

Filtros:

Texto:

Dimensões:

Todos

Localização:

Todos

Espacialidade:

Todos

Tipo:

Todos

Subtipo:

Todos

Campus do Coordenador:

Todos

Deferido?:

Todos

Finalizado?:

Todos

Ativo?:

Todos

Filtrar

Adicionar Evento

Ajuda

Dados Gerais

* Nome: Fórum: Pesquisa e Extensão no IFBAIANO-Campus Uruçuca

* Dimensões: Tecnologia da Informação Gestão Desenvolvimento Institucional
 Internacionalização Pesquisa Ensino Recursos Humanos
 Extensão

* Apresentação: O evento tem como objetivo debater a pesquisa e a extensão no âmbito do IFBAIANO-Campus Uruçuca

Inscrição

* Início das Inscrições: 02/11/2022 Hora de Início das Inscrições: 08:00:00

* Fim das Inscrições: 19/11/2022 Hora de Fim das Inscrições: 08:00:00

Realização

* Local: IFBAIANO-Campus Uruçuca

* Hora de Início: 08:00:00 * Hora de Fim: 12:00:00

* Data de Início: 19/11/2022 Data de Fim: 19/11/2022

3

Preencha os dados Obrigatórios (Os que tem asteriscos)

Preencha os dados
Obrigatórios (Os
que tem asteriscos)

Classificação

* **Localização:** Local Regional Nacional Internacional

A classificação de um evento quanto à localização depende do envolvimento (parceria e articulação), participação (inscrição no evento) e localização do público-alvo (local de residência) para assim ser dimensionado.

* **Espacialidade:** Ambiente Interno (Espaço Fechado) Ambiente Externo (Espaço Aberto)
 Ambiente Virtual

* **Porte:**

Porte	Descrição
<input type="radio"/> Grande Porte	Alto grau de complexidade de organização, com visibilidade e repercussão nacional e/ou internacional, com a participação de um número significativo de público e profissionais para sua realização. De 500 a 1.000 participantes.
<input type="radio"/> Médio Porte	Menor nível de complexidade de organização, com visibilidade e repercussão adequadas ao público-alvo. Normalmente, envolve um número significativo de público e profissionais para sua realização. De 200 a 500 participantes.
<input checked="" type="radio"/> Pequeno Porte	Baixo grau de complexidade de organização, visibilidade e repercussão, que envolve um número menor de pessoas. Com até 200 participantes.

Coordenação e Organização

* **Organizadores:**

Configurações

Inscrição Online
Marque essa opção caso deseje que as inscrições sejam realizadas pelos próprios participantes através do link "Realizar Inscrição em Evento" na tela de login do SUAP.

Gera Certificado?
Marque essa opção caso deseje que certificados sejam emitidos e enviados por e-mail para os participantes após a realização do evento.

Registrar Presença Online
Marque essa opção caso deseje que os próprios inscritos possam registrar presença através de um e-mail enviado pelo coordenador/organizador.

*** Público Alvo:** Analista de TI Técnico em TI Aluno Servidor
 Pai ou Responsável Público Externo Empresário Gestor
 Prestador de Serviço Estagiário Bolsista

Carga Horária

Carga Horária:
Formato: "99:59"

Financeiro

Recursos Envolvidos:
Valor em R\$ do total de recurso público destinado a realização do evento

Tipo de Participações

Tipo de Participação:#1 Remove

*** Tipo de Participação:** x **Limite de Inscrições:**

Modelo de Certificado:
Tamanho máximo permitido: **10.0 MB**
Os tipos de arquivos permitidos são: .docx
O arquivo de modelo deve ser um arquivo .docx contendo as marcações #INSTITUICAO#, #NOMEDOPARTICIPANTE#, #TIPODOPARTICIPANTE#, #TIPOPARTICIPACAO#, #PARTICIPANTE#, #CPF#, #NOMEDOEVENTO#, #EVENTO#, #ATIVIDADES#, #LOCAL#, #CAMPUS#, #CARGAHORARIA#, #DATAINICIALADATAFINAL#, #PERIODOREALIZACAO#, #SETORRESPONSAVEL#, #CIDADE#, #UF#, #DATAEMISSAO#, #DATA#, #CODIGOVERIFICADOR#. Não preencher caso deseje utilizar o modelo padrão.

Adicionar outro(a) Tipo de Participação

Salvar Salvar e adicionar outro(a)

Atenção



As solicitações são avaliadas pelas pró-reitorias as quais o evento está relacionado(ensino, pesquisa e extensão)

4

Salvar



Mais
informações

- <https://wiki.ifbaiano.edu.br/bin/view/Wikis/DGTI/CODES/Sistemas/SUAP/>