



# Eu Cuido do Meu Lixo Desde Criança



Autoria:  
Jacqueline dos  
Santos Silva,  
Monique Nunes  
Carvalho, Carlos  
Henrique Souza  
Nogueira,  
Emanuelle Santos  
do Nascimento,  
Rafaella Oliveira  
Baracho.

Apoio: PROEX IF Baiano

**Material didático digital  
de apoio às ações de  
gamificação associadas  
ao PGRS**

**Escola Municipal Polivalente de Xique-Xique**

O Plano de Gerenciamento de Resíduos Sólidos (PGRS) é o documento no qual se indicam e descrevem as ações relativas ao manejo dos resíduos sólidos (Teófilo *et al.*, 2022).

A PGRS tem como objetivo minimizar a geração de resíduos e proporcionar um encaminhamento seguro e correto aos resíduos gerados.

A elaboração e execução adequada de um bom PGRS tende a manter o meio ambiente mais saudável e limpo para as futuras gerações .



**Eu cuido do lixo desde criança.**



Ação: 4.5/4.8

# OFICINAS DE EDUCAÇÃO AMBIENTAL

- Plantio de mudas;
- Composteira;
- Criação de hortas.



**RECICLE SUAS PRÁTICAS,  
O PLANETA PRECISA DE VOCÊ!**

# TESTE DE PEGADA ECOLÓGICA

Ação: 4.8

Trata-se de um teste que visa analisar quanto de recurso do planeta estamos utilizando para manter nossos hábitos de consumo. Vamos testar a sua pegada ecológica? Clique no título ou acesse pelo QR code abaixo para fazer o seu teste.



Algumas dicas para reduzir seu impacto no planeta:

- Reduzir, reutilizar e reciclar;
- Evite alto consumo diário de carne animal e produtos industrializados;
- Reduza o consumo de produtos plásticos e descartáveis.




Eu cuido do lixo desde criança.




# É hora de mudar o jeito de tratar o seu lixo!

O lixo deve ser separado da seguinte maneira:



- Papel;
- Papelão;
- Isopor;
- Plásticos;
- Etc.



- Fraldas;
- Papel higiênico;
- Absorventes;
- Entre outros.



- Resto de comida;
- Cascas de frutas.

Veja um vídeo onde pessoas participaram de um jogo sobre separação de lixo clicando aqui ou pelo QR code abaixo.



**Eu cuido do lixo desde criança.**

# Gamificação

**Vamos transformar uma  
tarefa em um jogo  
divertido?**

## **JOGO DA RECICLAGEM**

O jogo abaixo é um exemplo de como podemos aprender sobre o meio ambiente de forma interativa e didática:

**BASTA CLICAR E JOGAR** ou acesse pelo QR Code abaixo.



**Eu cuido do lixo desde criança.**


# CONTAINER PARA A COLETA E ESTOCAGEM

## SECO



- Esses materiais podem ser separados e encaminhados para a reciclagem, onde serão processados e transformados em novos produtos.

## REJEITO



- Esses resíduos são destinados à disposição final adequada, como aterros sanitários.

## ORGÂNICO



- Esses resíduos podem ser destinados à compostagem, onde são transformados em adubo orgânico.

**Ao utilizar um container de coleta seletiva com compartimentos separados, facilita-se o processo de separação dos resíduos na fonte, o que contribui para a redução do volume de lixo enviado aos aterros sanitários e para a preservação do meio ambiente.**

**Eu cuido do lixo desde criança.**